


MUNICIPALIDAD DE NARANJAL

06/08/2018 12:36:34

Pág. 1 / 3

Ejecución Presupuestaria de Ingresos - Percepciones del 2do. Cuatrimestre del 2018

PARTIDAS PRESUPUESTARIAS	PRESUPUESTO				Ejecución Anterior Al 2do. Cuatrimestre 2018	EJECUCIÓN MENSUAL				Total Ejecutado en el 2do. Cuatrimestre Del 2018	Total Ejecutado al 2do. Cuatrimestre Del 2018	%	Saldo x Percibir
	Aprobado	Aumento	Reducción	Vigente		MAYO	JUNIO	JULIO	AGOSTO				
100 INGRESOS CORRIENTES	4.671.500.000	4.017.116.355	0	8.688.616.355	4.189.451.370	344.844.477	941.799.582	1.071.297.257	1.352.656.705	3.710.598.021	7.900.049.391	90,92	788.566.964
110 INGRESOS TRIBUTARIOS	3.830.500.000	379.770.937	0	4.210.270.937	2.041.781.046	292.495.437	766.558.961	294.277.014	2.102.511	1.355.433.923	3.397.214.969	80,69	813.055.968
112 Impuestos sobre la Propiedad	1.585.000.000	379.770.937	0	1.964.770.937	697.949.871	142.783.732	394.942.103	72.350.096	603.100	610.679.031	1.308.628.902	66,60	656.142.035
112-001-30-001 Impuesto Inmobiliario	950.000.000	0	0	950.000.000	532.317.006	113.276.761	244.772.852	25.252.735	0	383.302.348	915.619.354	96,38	34.380.646
112-003-30-001 Impuesto Adicional a los Baldíos	15.000.000	0	0	15.000.000	10.410.117	1.509.257	3.599.691	1.597.643	0	6.706.591	17.116.708	114,11	-2.116.708
112-004-30-001 Impuesto de Patente de Rodados	350.000.000	0	0	350.000.000	108.386.600	27.077.300	143.835.800	32.693.600	603.100	204.209.800	312.596.400	89,31	37.403.600
112-005-30-001 Impuesto a la Construcción o Edificio	30.000.000	0	0	30.000.000	19.445.140	0	0	11.534.216	0	11.534.216	30.979.356	103,26	-979.356
112-006-30-001 Impuesto al Fraccionamiento de la Tierra	40.000.000	0	0	40.000.000	3.868.094	0	0	861.982	0	861.982	4.730.076	11,83	35.269.924
112-007-30-001 Impuesto a la Transferencia de Bienes Raíces	190.000.000	379.770.937	0	569.770.937	18.361.358	0	0	0	0	0	18.361.358	3,22	551.409.579
112-011-30-001 Impuesto Adicional a los Inmuebles Rurales	10.000.000	0	0	10.000.000	5.161.556	920.414	2.733.760	409.920	0	4.064.094	9.225.650	92,26	774.350
113 Impuestos Internos sobre Bienes y Servicios	960.500.000	0	0	960.500.000	717.366.297	20.625.183	32.382.375	174.710.591	1.195.853	228.914.002	946.280.299	98,52	14.219.701
113-006-30-001 Impuesto a los Juegos de Azar	40.000.000	0	0	40.000.000	0	0	0	0	0	0	0	0,00	40.000.000
113-012-30-001 Impuesto de Patente a la Profesión, Comercio e Indus	900.000.000	0	0	900.000.000	707.276.597	19.770.683	29.742.075	173.561.291	1.135.553	224.209.602	931.486.199	103,50	-31.486.199
113-013-30-001 Impuesto a la Publicidad y Propaganda	3.000.000	0	0	3.000.000	5.440.000	346.000	577.500	550.000	50.000	1.523.500	6.963.500	232,12	-3.963.500
113-014-30-001 Impuesto a las Operaciones de Créditos	500.000	0	0	500.000	0	0	0	0	0	0	0	0,00	500.000
113-017-30-001 Impuesto al Registro de Marcas y Señales de Haciend	1.000.000	0	0	1.000.000	0	0	57.600	0	0	57.600	57.600	5,76	942.400
113-018-30-001 Impuesto al Papel Sellado y Estampillas Municipales	15.000.000	0	0	15.000.000	4.635.700	508.500	1.825.200	595.800	10.300	2.939.800	7.575.500	50,50	7.424.500
113-019-30-001 Impuesto de Cementerios	500.000	0	0	500.000	14.000	0	0	3.500	0	3.500	17.500	3,50	482.500
113-027-30-001 Impuesto al Faenamiento	500.000	0	0	500.000	0	0	180.000	0	0	180.000	180.000	36,00	320.000
119 Otros Ingresos Tributarios	1.285.000.000	0	0	1.285.000.000	626.464.878	129.086.522	339.234.483	47.216.327	303.558	515.840.890	1.142.305.768	88,90	142.694.232
119-003-30-001 Multas Tributarias	40.000.000	0	0	40.000.000	7.956.865	5.504.854	6.490.370	2.955.212	48.248	14.998.684	22.955.549	57,39	17.044.451
119-004-30-001 Recargos	15.000.000	0	0	15.000.000	11.866.060	4.960.117	11.199.136	1.649.636	0	17.808.889	29.674.949	197,83	-14.674.949
119-005-30-001 Contribución para Conservación de Pavimentos	800.000.000	0	0	800.000.000	403.352.463	84.128.001	222.074.050	20.131.823	0	326.333.874	729.686.337	91,21	70.313.663
119-007-30-001 Contribución Especial sobre Impuesto Inmobiliario	95.000.000	0	0	95.000.000	53.222.830	11.307.820	24.477.347	2.525.296	0	38.310.463	91.533.293	96,35	3.466.707
119-008-30-001 Contribución Especial sobre Patente de Rodados	35.000.000	0	0	35.000.000	10.833.660	2.707.730	14.383.580	3.269.360	60.310	20.420.980	31.254.640	89,30	3.745.360
119-099-30-001 Otros-Contribución al Centro de Salud	300.000.000	0	0	300.000.000	139.233.000	20.478.000	60.610.000	16.685.000	195.000	97.968.000	237.201.000	79,07	62.799.000
130 INGRESOS NO TRIBUTARIOS	271.500.000	0	0	271.500.000	150.154.665	10.782.135	15.483.495	27.985.700	184.794	54.436.124	204.590.789	75,36	66.909.211
132 Tasas y Derechos	270.500.000	0	0	270.500.000	150.154.665	10.782.135	15.483.495	27.985.700	184.794	54.436.124	204.590.789	75,63	65.909.211
132-021-30-001 Tasas por Servicios de Salubridad	50.000.000	0	0	50.000.000	34.736.615	947.445	1.473.565	8.606.435	56.598	11.084.043	45.820.658	91,64	4.179.342
132-022-30-001 Tasas por Contratación e Inspección de Pesas y Medi	1.000.000	0	0	1.000.000	0	0	0	20.000	0	20.000	40.000	4,00	960.000
132-023-30-001 Tasas por Inspección de Instalaciones	40.000.000	0	0	40.000.000	14.295.295	1.131.065	8.606.435	56.598	10.759.043	45.556.338	113,89	-5.556.338	
132-024-30-001 Tasas por Servicios de Desinfección	500.000	0	0	500.000	0	0	0	0	0	0	0	0,00	500.000
132-025-30-001 Tasas por Limpieza Vías Públicas	9.000.000	0	0	9.000.000	382.000	315.000	300.000	402.000	15.000	1.032.000	3.414.000	37,93	5.586.000
132-027-30-001 Tasas por Servicios de Prevención contra Riesgos de I	80.000.000	0	0	80.000.000	6.844.750	977.000	1.125.865	9.413.800	56.598	11.574.038	48.418.793	60,52	31.581.207



 Secretario General



 Ing. Edoard Schaffridt

 Intendente Municipal

MUNICIPALIDAD DE NARANJAL


06/08/2018 12:36:34

Pág. 2 / 3

Ejecución Presupuestaria de Ingresos - Percepciones del 2do. Cuatrimestre del 2018

PARTIDAS PRESUPUESTARIAS	PRESUPUESTO				Ejecución Anterior Al 2do. Cuatrimestre 2018	EJECUCIÓN MENSUAL				Total Ejecutado en el 2do. Cuatrimestre Del 2018	Total Ejecutado al 2do. Cuatrimestre Del 2018	%	Saldo x Percibir
	Aprobado	Aumento	Reducción	Vigente		MAYO	JUNIO	JULIO	AGOSTO				
132-030-30-001 Tasas por Conservación de Parques, Jardines y Paseos	90.000.000	0	0	90.000.000	41.349.000	7.577.000	11.453.000	937.000	0	19.967.000	61.316.000	68,13	28.684.000
133 Multas y Otros Derechos No Tributarios	1.000.000	0	0	1.000.000	0	0	0	0	0	0	0	0,00	1.000.000
133-001-30-001 Multas No Tributarias	1.000.000	0	0	1.000.000	0	0	0	0	0	0	0	0,00	1.000.000
140 VENTA DE BIENES Y SERVICIOS DE LA ADMINISTRACION	300.000.000	0	0	300.000.000	138.031.000	16.094.500	66.922.700	20.066.600	304.400	103.388.200	241.419.200	80,47	58.580.800
141 Venta de Bienes de la Administración Pública	100.000.000	0	0	100.000.000	48.774.200	5.687.700	19.216.700	6.707.500	100.000	31.711.900	80.486.100	80,49	19.513.900
141-001-30-001 Venta de Libros, Formularios y Documentos	50.000.000	0	0	50.000.000	37.639.200	3.222.700	3.681.700	2.612.500	25.000	9.541.900	47.181.100	94,36	2.818.900
141-010-30-001 Provisión de Distintivos para Vehículos Automotores	50.000.000	0	0	50.000.000	11.135.000	2.465.000	15.535.000	4.095.000	75.000	22.170.000	33.305.000	66,61	16.695.000
142 Venta de Servicios de la Administración Pública	200.000.000	0	0	200.000.000	89.256.800	10.406.800	47.706.000	13.359.100	204.400	71.676.300	160.933.100	80,47	39.066.900
142-016-30-001 Servicios Técnicos y Administrativos en General	200.000.000	0	0	200.000.000	89.256.800	10.406.800	47.706.000	13.359.100	204.400	71.676.300	160.933.100	80,47	39.066.900
150 TRANSFERENCIAS CORRIENTES	110.000.000	3.637.345.418	0	3.747.345.418	1.760.074.997	17.295.405	75.058.426	709.985.033	1.350.000.000	2.152.338.864	3.912.413.861	104,40	-165.068.443
153 Transferencias Consolidables de OEE por Coparticipación	110.000.000	637.345.418	0	747.345.418	302.743.765	10.161.664	75.058.426	109.985.033	0	195.205.123	497.948.888	66,63	249.396.530
153-070-30-003 Aportes del Gobierno Central con FONACIDE	0	284.428.452	0	284.428.452	116.856.424	0	0	78.826.268	0	78.826.268	195.682.692	68,80	88.745.760
153-070-30-011 Aportes del Gobierno Central con Royalties	0	352.916.966	0	352.916.966	146.228.626	0	55.283.343	20.966.378	0	76.249.721	222.478.347	63,04	130.438.619
153-080-30-007 Aportes del Gobierno Central con Canon Fiscal (Jueg	110.000.000	0	0	110.000.000	39.658.715	10.161.664	19.775.083	10.192.387	0	40.129.134	79.787.849	72,53	30.212.151
154 Transferencias de OEE	0	0	0	0	107.331.232	7.133.741	0	0	0	7.133.741	114.464.973	0,00	-114.464.973
154-020-30-008 Aportes de Municipalidades	0	0	0	0	107.331.232	7.133.741	0	0	0	7.133.741	114.464.973	0,00	-114.464.973
155 Otras Transferencias	0	3.000.000.000	0	3.000.000.000	1.350.000.000	0	0	600.000.000	1.350.000.000	1.950.000.000	3.300.000.000	110,00	-300.000.000
155-010-30-699 Otros Aportes - Agencia de Gestión Vial	0	3.000.000.000	0	3.000.000.000	1.350.000.000	0	0	600.000.000	1.350.000.000	1.950.000.000	3.300.000.000	110,00	-300.000.000
160 RENTAS DE LA PROPIEDAD	19.500.000	0	0	19.500.000	786.362	0	300.000	916.910	0	1.216.910	2.003.272	10,27	17.496.728
161 Intereses	500.000	0	0	500.000	76.362	0	0	276.910	0	276.910	353.272	70,65	146.728
161-002-30-001 Intereses por Depósitos	500.000	0	0	500.000	76.362	0	0	276.910	0	276.910	353.272	70,65	146.728
163 Arrendamiento de Inmuebles, Tierras, Terrenos y Otros	19.000.000	0	0	19.000.000	710.000	0	300.000	640.000	0	940.000	1.650.000	8,68	17.350.000
163-010-30-001 Usufructo de Tierra de Cementerio	3.000.000	0	0	3.000.000	710.000	0	0	40.000	0	40.000	750.000	25,00	2.250.000
163-013-30-001 Ocupación Precaria de Bienes de Dominio Público	1.000.000	0	0	1.000.000	0	0	0	0	0	0	0	0,00	1.000.000
163-025-30-001 Uso de Equipos Camineros	8.000.000	0	0	8.000.000	0	0	0	0	0	0	0	0,00	8.000.000
163-028-30-001 Uso de Teatro y Salón Municipal	7.000.000	0	0	7.000.000	0	0	300.000	600.000	0	900.000	900.000	12,86	6.100.000
180 DONACIONES CORRIENTES	90.000.000	0	0	90.000.000	47.294.000	5.727.000	15.166.000	4.503.000	55.000	25.451.000	72.745.000	80,83	17.255.000
181 Donaciones Nacionales	90.000.000	0	0	90.000.000	47.294.000	5.727.000	15.166.000	4.503.000	55.000	25.451.000	72.745.000	80,83	17.255.000
181-009-30-001 Donaciones Varias (Consejo de Seguridad Local)	90.000.000	0	0	90.000.000	47.294.000	5.727.000	15.166.000	4.503.000	55.000	25.451.000	72.745.000	80,83	17.255.000
190 OTROS RECURSOS CORRIENTES	50.000.000	0	0	50.000.000	51.329.300	2.450.000	2.310.000	13.563.000	10.000	18.333.000	69.662.300	139,32	-19.662.300
191 Otros Recursos	50.000.000	0	0	50.000.000	51.329.300	2.450.000	2.310.000	13.563.000	10.000	18.333.000	69.662.300	139,32	-19.662.300
191-008-30-701 OPACI - Retenciones por Registros	50.000.000	0	0	50.000.000	51.329.300	2.450.000	2.310.000	1.460.000	10.000	6.230.000	42.942.500	85,89	7.057.500
191-009-30-001 Otros Recursos - Varios	0	0	0	0	0	0	0	12.103.000	0	12.103.000	26.719.800	0,00	-26.719.800
200 INGRESOS DE CAPITAL	0	1.987.165.827	0	1.987.165.827	768.988.200	416.713.389	264.740.498	177.473.004	0	488.926.841	1.258.337.915	63,32	728.827.912

Abelardo Martínez
Secretario General





Ing. Edoard Schatz
Intendente Municipal

MUNICIPALIDAD DE NARANJAL

Ejecución Presupuestaria de Ingresos - Percepciones del 2do. Cuatrimestre del 2018

PARTIDAS PRESUPUESTARIAS	PRESUPUESTO				Ejecución Anterior Al 2do. Cuatrimestre Del 2018	EJECUCIÓN MENSUAL				Total Ejecutado en el 2do. Cuatrimestre Del 2018	Total Ejecutado al 2do. Cuatrimestre Del 2018	%	Saldo x Percibir
	Aprobado	Aumento	Reducción	Vigente		MAYO	JUNIO	JULIO	AGOSTO				
220 TRANSFERENCIAS DE CAPITAL	0	1.987.165.827	0	1.987.165.827	769.411.074	46.713.339	264.740.498	177.473.004	0	488.926.841	1.258.337.915	63,32	728.827.912
223 Transferencias Consolidables de OEE por Coparticipación	0	1.987.165.827	0	1.987.165.827	769.411.074	46.713.339	264.740.498	177.473.004	0	488.926.841	1.258.337.915	63,32	728.827.912
223-070-30-003 Aportes del Gobierno Central con FONACIDE	0	575.497.962	0	575.497.962	184.496.565	46.713.339	43.607.125	93.607.494	0	183.927.958	368.424.523	64,02	207.073.439
223-070-30-011 Aportes del Gobierno Central con Royalties	0	1.411.667.865	0	1.411.667.865	584.914.509	0	221.133.373	83.865.510	0	304.998.883	889.913.392	63,04	521.754.473
300 RECURSOS DE FINANCIAMIENTO	0	1.647.947.284	0	1.647.947.284	1.647.947.284	0	0	0	0	0	1.647.947.284	100,00	0
340 SALDO INICIAL DE CAJA	0	1.647.947.284	0	1.647.947.284	1.647.947.284	0	0	0	0	0	1.647.947.284	100,00	0
343 Saldo Inicial de Recursos Institucionales	0	1.647.947.284	0	1.647.947.284	1.647.947.284	0	0	0	0	0	1.647.947.284	100,00	0
343-010-30-001 Recursos Propios	0	29.672.816	0	29.672.816	29.672.816	0	0	0	0	0	29.672.816	100,00	0
343-010-30-007 Recursos Juegos de Azar	0	11.098.183	0	11.098.183	11.098.183	0	0	0	0	0	11.098.183	100,00	0
343-021-30-003 Recursos con Afectación Especifica - Fonacide	0	482.263.545	0	482.263.545	482.263.545	0	0	0	0	0	482.263.545	100,00	0
343-021-30-011 Recursos con Afectación Especifica - Royalties	0	499.101.856	0	499.101.856	499.101.856	0	0	0	0	0	499.101.856	100,00	0
343-023-30-699 Recursos con Afectación Especifica - CAPS	0	625.810.884	0	625.810.884	625.810.884	0	0	0	0	0	625.810.884	100,00	0
TOTAL DE INGRESOS :	4.671.500.000	7.652.229.466	0	12.323.729.466	6.606.809.728	391.552.278	1.266.400.080	1.248.770.261	1.352.656.705	4.199.524.862	10.806.334.590	87,69	1.517.394.876


 Abg. Enrique Martínez
 Secretario General


 Ing. Edoard Schaffrath
 Intendente Municipal