




MUNICIPALIDAD DE NARANJAL

Ejecución Presupuestaria de Egresos - Obligaciones del 3er. Cuatrimestre del 2017

PARTIDAS PRESUPUESTARIAS	PRESUPUESTO		EJECUCIÓN MENSUAL				Total Ejecutado en el 3er. Cuatrimestre Del 2.017	Total Ejecutado al 3er. Cuatrimestre Del 2.017	%	Saldo
	Aprobado	Vigente	SEPTIEMBRE	OCTUBRE	NOVIEMBRE	DICIEMBRE				
GASTOS CORRIENTES	4.127.146.551	9.222.654.418	1.643.251.030	11.706.549.939	7.420.808.747	333.965.153	3.192.723.667	10.613.532.114	90,66	1.093.017.525
SERVICIOS PERSONALES	1.695.795.551	1.172.929.058	333.404.030	2.500.320.579	1.385.616.638	156.180.107	384.217.331	2.180.113.207	87,19	330.207.372
Remuneraciones Básicas	1.216.733.196	0	72.654.030	1.144.079.166	740.445.833	89.110.139	93.912.500	132.910.694	100,00	0
Salarios	598.800.000	0	41.100.000	557.700.000	381.750.000	43.100.000	43.100.000	43.100.000	100,00	0
Dietas	399.600.000	0	0	399.600.000	256.400.000	33.300.000	33.300.000	133.200.000	100,00	0
Gastos de Representación	135.600.000	0	0	135.600.000	90.400.000	11.300.000	11.300.000	45.200.000	100,00	0
Aguiñado	82.733.196	0	31.551.030	51.179.166	1.895.833	1.410.139	2.662.500	49.283.333	100,00	0
Remuneraciones Temporales	0	4.700.000	0	4.700.000	1.436.648	566.680	1.246.696	1.813.376	69,15	1.149.976
Remuneración Extraordinaria	0	4.700.000	0	4.700.000	1.436.648	566.680	1.246.696	1.813.376	69,15	1.149.976
Asignaciones Complementarias	155.580.000	9.200.000	23.100.000	141.680.000	87.975.000	9.727.167	15.381.945	46.084.112	95,04	7.020.888
Bonificaciones y Gratificaciones	95.700.000	9.200.000	3.600.000	101.300.000	61.000.000	6.900.000	12.471.945	34.771.945	94,54	5.528.055
Aporte Jubilatorio del Empleador	59.880.000	0	19.500.000	40.380.000	26.975.000	2.827.167	2.910.000	11.912.167	96,30	1.492.833
Personal Contratado	323.482.355	1.110.029.058	227.650.000	1.205.861.413	551.765.317	30.674.945	38.670.107	235.924.692	74,15	311.736.348
Jornales	214.282.355	69.880.738	26.000.000	258.163.093	144.437.729	22.074.945	24.070.107	46.443.462	99,13	2.243.846
Jornales	0	48.800.000	0	48.800.000	24.400.000	6.100.000	6.100.000	24.400.000	100,00	0
Jornales	0	430.848.320	101.650.000	329.198.320	134.924.588	0	61.981.230	61.981.230	59,81	132.922.502
Honorarios Profesionales	109.200.000	8.500.000	0	117.700.000	68.000.000	6.000.000	8.500.000	42.500.000	93,88	7.200.000
Honorarios Profesionales	0	12.000.000	0	12.000.000	0	0	12.000.000	12.000.000	100,00	0
Honorarios Profesionales	0	540.000.000	100.000.000	440.000.000	180.000.000	0	90.000.000	90.000.000	61,36	170.000.000
Otros Gastos del Personal	0	4.000.000*	0	4.000.000	3.999.840	0	0	3.999.840	100,00	160
Otros Gastos del Personal	0	4.000.000	0	4.000.000	3.999.840	0	0	3.999.840	100,00	160
SERVICIOS NO PERSONALES	509.316.000	6.261.093.196	764.480.000	6.005.929.196	4.166.898.338	103.545.849	73.165.993	1.078.615.472	92,11	473.935.767
Servicios Básicos	66.000.000	34.720.000	26.000.000	74.720.000	30.963.795	3.176.401	4.542.192	20.168.112	68,43	23.588.093
Servicios Básicos	66.000.000	0	26.000.000	40.000.000	21.645.851	3.176.401	4.542.192	15.554.694	93,00	2.799.445
Servicios Básicos	0	34.720.000	0	34.720.000	9.317.934	0	4.613.418	4.613.418	40,12	20.788.648
Transporte y Almacén	28.000.000	25.000.000	4.000.000	49.000.000	28.122.610	7.430.000	3.460.000	20.235.000	98,69	642.390
Transporte y Almacén	28.000.000	25.000.000	4.000.000	49.000.000	28.122.610	7.430.000	3.460.000	20.235.000	98,69	642.390
Pasajes y Viajes	10.000.000	5.000.000	0	15.000.000	9.945.579	1.408.070	329.000	3.759.635	68,14	7.008.786
Pasajes y Viajes	0	7.000.000	0	7.000.000	1.285.000	0	0	727.000	28,76	4.987.000
Pasajes y Viajes	0	7.000.000	0	7.000.000	1.285.000	0	0	727.000	28,76	4.987.000
Gastos por Servicios de Aseo, de Mantenimiento y Reparación	207.000.000	5.512.927.104	620.000.000	5.099.927.104	3.583.641.002	69.788.206	74.742.389	1.096.319.882	91,76	420.060.220
Gastos por Servicios de Aseo, de Mantenimiento y Reparación	207.000.000	288.037.200	0	495.037.200	307.699.700	31.555.600	35.721.238	182.733.317	98,99	5.014.183
Gastos por Servicios de Aseo, de Mantenimiento y Reparación	0	83.000.000	0	83.000.000	43.333.111	38.232.606	0	38.232.606	98,27	1.434.283
Gastos por Servicios de Aseo, de Mantenimiento y Reparación	0	5.141.889.904	620.000.000	4.521.889.904	3.232.614.191	0	0	4.108.278.150	90,85	413.611.754
Alquileres y Derechos	0	409.266.092	3.000.000	406.266.092	277.103.000	1.405.500	1.405.500	123.922.000	98,71	5.241.092
Alquileres y Derechos	0	52.616.092	3.000.000	49.616.092	38.583.000	1.405.500	1.405.500	8.472.000	94,84	2.561.092
Alquileres y Derechos	0	356.650.000	0	356.650.000	238.520.000	0	0	115.130.000	99,25	2.680.000
Servicios Técnicos y Profesionales	71.009.000	176.690.000	80.780.000	165.900.000	99.508.369	10.113.302	17.783.600	60.393.902	96,38	5.997.729
Servicios Técnicos y Profesionales	0	111.000.000	68.780.000	111.000.000	74.043.122	10.113.302	7.783.600	38.198.900	99,31	777.976
Servicios Técnicos y Profesionales	0	111.000.000	68.780.000	111.000.000	74.043.122	10.113.302	7.783.600	38.198.900	99,31	777.976
Servicios Técnicos y Profesionales	0	111.000.000	68.780.000	111.000.000	74.043.122	10.113.302	7.783.600	38.198.900	99,31	777.976


Edo. Vargas
Municipio de Naranjal
Municipalidad de Naranjal
Intendente Municipal
Edo. Vargas
Municipio de Naranjal
Municipalidad de Naranjal
Intendente Municipal





MUNICIPALIDAD DE NARANJAL

Ejecución Presupuestaria de Egresos - Obligaciones del 3er. Cuatrimestre del 2017

PARTIDAS PRESUPUESTARIAS	PRESUPUESTO		Ejecución Anterior Al 3er. Cuatrimestre Del 2.017	E J E C U C I Ó N M E N S U A L			Total Ejecutado en el 3er. Cuatrimestre Del 2.017	Total Ejecutado al 3er. Cuatrimestre Del 2.017	%	Saldo
	Aprobado	Reducción Vigente		SETIEMBRE	OCTUBRE	NOVIEMBRE				
2600-30-699-10	0	10.680.000	5.465.247	0	0	1.995.000	1.995.000	7.460.247	69,85	3.219.753
270	30.000.000	0	18.974.300	0	0	1.886.500	4.652.400	23.626.700	98,44	373.300
270-30-001-10	30.000.000	0	18.974.300	0	0	1.886.500	4.652.400	23.626.700	98,44	373.300
280	97.316.000	24.700.000	117.037.683	10.224.370	9.924.463	11.161.114	36.054.160	153.091.843	93,28	11.024.157
280-30-001-10	97.316.000	24.700.000	117.037.683	10.224.370	9.924.463	11.161.114	36.054.160	153.091.843	93,28	11.024.157
300	606.635.000	946.614.331	808.048.510	115.813.446	55.344.481	142.695.825	379.822.499	1.187.871.009	88,27	157.858.510
300	6.000.000	18.250.000	13.630.365	3.126.792	591.366	4.375.333	8.458.291	22.088.656	91,09	2.161.344
310-30-001-10	6.000.000	18.250.000	13.630.365	3.126.792	591.366	4.375.333	8.458.291	22.088.656	91,09	2.161.344
320	10.000.000	27.750.000	25.514.000	119.000	870.000	4.386.995	8.066.995	33.580.995	96,64	1.169.005
320-30-001-10	10.000.000	27.750.000	25.514.000	119.000	870.000	4.386.995	8.066.995	33.580.995	96,64	1.169.005
330	40.535.000	10.500.000	13.695.995	4.401.805	3.724.000	1.933.000	13.682.005	27.378.000	74,94	9.457.000
330-30-001-10	40.535.000	10.500.000	13.695.995	4.401.805	3.724.000	1.933.000	13.682.005	27.378.000	74,94	9.457.000
330-30-699-10	0	10.500.000	4.899.000	0	0	2.361.000	2.361.000	7.260.000	69,14	3.240.000
340	95.000.000	73.200.000	93.171.034	4.769.388	4.703.200	5.429.600	24.718.085	117.889.119	85,30	20.310.881
340-30-001-10	95.000.000	73.200.000	93.171.034	4.769.388	4.703.200	5.429.600	24.718.085	117.889.119	85,30	20.310.881
340-30-699-10	0	38.200.000	16.200.500	0	0	4.894.597	4.894.597	21.095.097	55,22	17.104.903
350	7.000.000	7.000.000	7.000.000	1.300.000	520.000	5.175.500	6.995.500	6.995.500	99,94	4.500
350-30-001-10	7.000.000	7.000.000	7.000.000	1.300.000	520.000	5.175.500	6.995.500	6.995.500	99,94	4.500
360	340.000.000	504.591.185	342.931.859	64.085.759	32.098.815	107.148.700	240.773.782	583.705.641	83,44	115.885.544
360-30-001-10	340.000.000	169.543.854	250.000.000	64.085.759	32.098.815	37.440.508	208.135.027	483.183.575	99,72	1.360.279
360-30-699-10	0	335.047.331	67.883.311	0	0	32.638.755	32.638.755	100.522.066	46,74	114.525.265
390	108.100.000	305.323.146	319.105.257	38.011.502	18.109.839	8.169.400	77.127.841	396.233.098	97,73	9.190.048
390-30-001-10	108.100.000	221.923.146	250.191.657	38.011.502	18.109.839	8.169.400	77.127.841	327.319.498	99,18	2.703.648
390-30-011-10	0	80.000.000	67.761.600	0	0	0	0	67.761.600	94,11	4.238.400
390-30-699-10	0	3.400.000	1.152.000	0	0	0	0	1.152.000	33,88	2.248.000
800	1.213.400.000	812.497.937	1.011.788.511	248.728.951	190.542.954	21.738.522	191.992.081	1.664.791.019	92,22	140.496.064
830	310.000.000	22.443.854	218.311.997	12.884.018	18.978.192	6.021.022	14.047.721	51.930.953	27,04	39.757.050
833-30-001-10	150.000.000	22.443.854	108.512.469	5.393.994	9.489.096	3.010.311	6.571.796	24.465.397	88,65	17.022.134
834-30-001-10	150.000.000	0	108.512.469	5.393.994	9.489.096	3.010.311	6.571.796	24.465.397	88,65	17.022.134
839-30-001-10	10.000.000	0	1.287.059	2.096.030	0	0	904.129	3.000.159	42,87	5.712.782
840	903.400.000	790.054.083	793.476.514	235.844.933	171.564.762	15.717.500	601.071.555	1.394.548.069	93,26	100.739.014
842-30-001-10	8.400.000	3.900.000	3.269.802	0	0	3.600.000	3.600.000	6.869.802	55,85	5.430.198
842-30-001-21	110.000.000	173.387.899	156.309.392	55.826.804	16.500.000	12.900.000	103.763.816	260.073.208	99,88	31.469
842-30-001-24	15.000.000	23.000.000	37.900.000	0	0	0	0	37.900.000	99,74	100.000
842-30-001-25	60.000.000	0	30.000.000	15.000.000	0	0	30.000.000	60.000.000	100,00	0
842-30-001-26	120.000.000	0	70.000.000	10.000.000	0	0	40.000.000	110.000.000	91,67	10.000.000
842-30-001-29	400.000.000	31.200.000	234.192.000	33.000.000	0	0	132.000.000	366.192.000	99,29	2.608.000
842-30-007-21	9.000.000	20.000.000	41.620.000	10.981.000	0	0	13.172.800	54.853.800	98,45	867.200
845-30-001-10	16.100.000	16.100.000	26.733.000	49.700.000	0	0	76.433.000	102.533.000	100,00	0
846-30-001-10	0	17.000.000	2.450.000	500.000	0	0	2.450.000	2.450.000	98,33	50.000


Mrs. Edward Schaffhauser
 Intendente Municipal


 MUNICIPALIDAD DE NARANJAL


 SECRETARIA GENERAL

MUNICIPALIDAD DE NARANJAL

Ejecución Presupuestaria de Egresos - Obligaciones del 3er. Cuatrimestre del 2017

PARTIDAS PRESUPUESTARIAS	PRESUPUESTO			EJECUCIÓN MENSUAL			Total Ejecutado en el 3er. Cuatrimestre Del 2.017	Total Ejecutado al 3er. Cuatrimestre Del 2.017	%	Saldo		
	Aprobado	Aumento	Reducción	Vigente	SEPTIEMBRE	OCTUBRE					NOVIEMBRE	DICIEMBRE
846-30-007-10	30.000.000	0	18.000.000	12.000.000	500.000	2.110.000	1.480.000	330.000	4.740.000	8.405.000	70,04	3.595.000
846-30-003-10	0	443.366.184	0	443.366.184	74.367.129	93.734.762	0	51.305.548	219.407.439	368.047.259	83,01	75.318.925
849-30-701-10	60.000.000	0	15.000.000	45.000.000	970.000	920.000	1.337.500	620.000	3.847.500	42.545.000	94,34	2.455.000
900	102.000.000	74.519.896	127.256.146	49.263.750	48.763.750	0	0	0	48.763.750	48.763.750	98,99	500.000
910	2.000.000	25.256.146	27.256.146	0	0	0	0	0	0	0	0,00	0
910-30-001-10	2.000.000	25.256.146	27.256.146	0	0	0	0	0	0	0	0,00	0
920	0	500.000	0	500.000	0	0	0	0	0	0	0,00	500.000
920-30-001-10	0	500.000	0	500.000	0	0	0	0	0	0	0,00	500.000
960	100.000.000	48.763.750	100.000.000	48.763.750	48.763.750	0	0	0	0	48.763.750	100,00	0
960-30-001-10	100.000.000	48.763.750	100.000.000	48.763.750	48.763.750	0	0	0	0	48.763.750	100,00	0
960-30-001-10	100.000.000	48.763.750	100.000.000	48.763.750	48.763.750	0	0	0	0	48.763.750	100,00	0
960-30-003-10	0	985.694.323	40.000.000	945.694.323	61.284.600	64.312.050	154.929.950	156.627.770	417.154.370	589.131.270	62,30	356.563.053
960-30-011-10	0	1.729.359.111	184.000.000	1.545.359.111	1.545.359.111	177.990.000	68.039.000	99.548.000	345.577.000	922.105.780	59,67	623.253.331
960-30-099-10	0	1.367.200.000	302.655.000	1.064.545.000	1.064.545.000	0	0	963.416.330	963.416.330	1.061.441.580	99,71	3.103.420
960-30-001-10	0	504.000.000	0	504.000.000	4.205.000	0	17.000.000	91.900.000	115.105.000	345.644.000	68,58	158.356.000
960-30-001-10	0	15.000.000	0	15.000.000	4.205.000	0	0	0	4.205.000	14.744.000	98,29	256.000
960-30-003-10	0	55.000.000	0	55.000.000	0	0	0	0	0	0	0,00	55.000.000
960-30-011-10	0	434.000.000	0	434.000.000	0	0	17.000.000	93.900.000	110.900.000	330.900.000	76,24	103.100.000
960-30-099-10	64.000.000	116.555.000	55.000.000	125.555.000	60.874.600	0	21.850.000	1.450.000	23.300.000	84.174.600	67,04	41.380.400
960-30-001-10	64.000.000	1.500.000	55.000.000	10.500.000	8.885.600	0	0	1.450.000	1.450.000	10.335.600	98,43	164.400
960-30-011-10	0	110.000.000	0	110.000.000	48.580.000	0	21.850.000	0	21.850.000	70.430.000	64,03	39.570.000
960-30-099-10	0	5.055.000	0	5.055.000	3.409.000	0	0	0	0	3.409.000	67,44	1.646.000
980	0	30.000.000	0	30.000.000	0	0	0	0	30.000.000	30.000.000	100,00	0
980-30-011-10	0	30.000.000	0	30.000.000	0	0	0	0	30.000.000	30.000.000	100,00	0
800	150.000.000	441.000.000	20.900.000	570.100.000	60.000.000	25.182.205	0	0	85.182.205	462.091.971	81,05	108.008.029
870	150.000.000	441.000.000	20.900.000	570.100.000	60.000.000	25.182.205	0	0	85.182.205	462.091.971	81,05	108.008.029
871-30-011-10	0	388.000.000	0	388.000.000	0	0	0	0	60.000.000	280.000.000	72,16	108.000.000
871-30-001-10	150.000.000	53.000.000	20.900.000	182.100.000	156.909.766	25.182.205	0	0	25.182.205	182.091.971	100,00	8.029
900	0	53.020.338	0	53.020.338	34.320.338	0	0	0	0	34.320.338	64,73	18.700.000
980	0	53.020.338	0	53.020.338	34.320.338	0	0	0	0	34.320.338	64,73	18.700.000
980-30-003-10	0	18.700.000	0	18.700.000	0	0	0	0	0	0	0,00	18.700.000
980-30-011-10	0	34.320.338	0	34.320.338	0	0	0	0	0	34.320.338	100,00	0
TOTAL DE EGRESOS :	4.671.146.551	5.421.397.140	403.806.030	16.809.737.661	813.710.646	746.616.614	575.784.103	3.136.046.229	5.272.158.092	14.407.323.333	85,71	2.402.414.328



MUNICIPALIDAD DE NARANJAL

Ing. Edvard Schaffrath

Intendente Municipal



Abog. Edgardo Valencia

Secretario General