


MUNICIPALIDAD DE NARANJAL

Ejecución Presupuestaria de Egresos - Obligaciones del 1er. Cuatrimestre del 2021

| PARTIDAS PRESUPUESTARIAS | PRESUPUESTO | | | Ejecución Anterior Al 1er. Cuatrimestre Del 2.021 | EJECUCIÓN MENSUAL | | | Total Ejecutado en el 1er. Cuatrimestre Del 2.021 | Total Ejecutado al 1er. Cuatrimestre Del 2.021 | % | Saldo |
|-----------------------------|---|----------------------|----------------------|---|----------------------|----------|--------------------|--|--|--------------|----------------------|
| | Aprobado | Aumento | Reducción | | ENERO | FEBRERO | MARZO | | | | |
| 1 | GASTOS CORRIENTES | 5.076.051.403 | 1.285.277.203 | 45.000.000 | 6.236.328.506 | 0 | 218.412.026 | 0 | 851.199.518 | 13,65 | 5.385.129.288 |
| 100 | SERVICIOS PERSONALES | 2.249.244.000 | 46.000.000 | 0 | 2.295.244.000 | 0 | 12.090.000 | 0 | 209.690.000 | 9,16 | 2.079.554.000 |
| 110 | Remuneraciones Básicas | 1.224.300.000 | 0 | 0 | 1.224.300.000 | 0 | 146.700.000 | 0 | 146.700.000 | 11,49 | 1.085.600.000 |
| 111-30-001 | Sueldos | 591.600.000 | 0 | 0 | 591.600.000 | 0 | 49.300.000 | 0 | 49.300.000 | 8,33 | 542.300.000 |
| 112-30-001 | Dietas | 442.800.000 | 0 | 0 | 442.800.000 | 0 | 73.800.000 | 0 | 73.800.000 | 16,67 | 369.000.000 |
| 113-30-001 | Gastos de Representación | 135.600.000 | 0 | 0 | 135.600.000 | 0 | 17.600.000 | 0 | 17.600.000 | 12,98 | 118.000.000 |
| 114-30-001 | Aguiñado | 54.300.000 | 0 | 0 | 54.300.000 | 0 | 0 | 0 | 0 | 0,00 | 54.300.000 |
| 130 | Asignaciones Complementarias | 133.864.000 | 0 | 0 | 133.864.000 | 0 | 3.390.000 | 0 | 4.390.000 | 3,28 | 129.474.000 |
| 133-30-001 | Bonificaciones y Gratificaciones | 13.000.000 | 0 | 0 | 13.000.000 | 0 | 1.000.000 | 0 | 1.000.000 | 7,69 | 12.000.000 |
| 134-30-001 | Aporte Habitacional del Empleado | 120.864.000 | 0 | 0 | 120.864.000 | 0 | 3.390.000 | 0 | 3.390.000 | 2,80 | 117.474.000 |
| 140 | Personal Contratado | 891.080.000 | 46.000.000 | 0 | 937.080.000 | 0 | 8.700.000 | 0 | 64.600.000 | 6,94 | 866.480.000 |
| 144-30-001 | Jornales | 754.580.000 | 0 | 0 | 754.580.000 | 0 | 2.700.000 | 0 | 2.700.000 | 0,36 | 751.880.000 |
| 145-30-001 | Honorarios Profesionales | 136.500.000 | 0 | 0 | 136.500.000 | 0 | 6.000.000 | 0 | 6.000.000 | 4,40 | 130.500.000 |
| 145-30-011 | Honorarios Profesionales | 0 | 40.000.000 | 0 | 40.000.000 | 0 | 0 | 0 | 0 | 0,00 | 40.000.000 |
| 200 | SERVICIOS NO PERSONALES | 545.750.000 | 226.128.202 | 10.000.000 | 761.878.202 | 0 | 18.868.359 | 0 | 96.985.676 | 11,94 | 670.892.526 |
| 210 | Servicios Básicos | 56.400.000 | 2.800.000 | 0 | 59.200.000 | 0 | 3.824.169 | 0 | 6.864.448 | 11,75 | 51.335.552 |
| 210-20-699 | Servicios Básicos | 0 | 2.000.000 | 0 | 2.000.000 | 0 | 0 | 0 | 0 | 0,00 | 2.000.000 |
| 210-30-001 | Servicios Básicos | 56.400.000 | 0 | 0 | 56.400.000 | 0 | 3.824.169 | 0 | 6.864.448 | 12,17 | 49.535.552 |
| 220 | Transporte y Almacenaje | 28.000.000 | 0 | 0 | 28.000.000 | 0 | 0 | 0 | 0 | 0,00 | 28.000.000 |
| 220-30-001 | Transporte y Almacenaje | 28.000.000 | 0 | 0 | 28.000.000 | 0 | 0 | 0 | 0 | 0,00 | 28.000.000 |
| 230 | Pasajes y Viáticos | 14.000.000 | 0 | 0 | 14.000.000 | 0 | 82.000 | 0 | 82.000 | 0,59 | 13.918.000 |
| 230-30-001 | Pasajes y Viáticos | 14.000.000 | 0 | 0 | 14.000.000 | 0 | 82.000 | 0 | 82.000 | 0,59 | 13.918.000 |
| 240 | Gastos por Servicio de Aseo, de Mantenimiento y Reparación | 155.000.000 | 165.000.000 | 10.000.000 | 310.000.000 | 0 | 50.587.268 | 5.844.000 | 56.431.268 | 18,20 | 253.568.732 |
| 240-30-001 | Gastos por Servicio de Aseo, de Mantenimiento y Reparación | 155.000.000 | 15.000.000 | 10.000.000 | 160.000.000 | 0 | 50.587.268 | 5.844.000 | 56.431.268 | 35,27 | 103.568.732 |
| 240-30-011 | Gastos por servicios de aseo, de mantn. y reparación | 0 | 150.000.000 | 0 | 150.000.000 | 0 | 0 | 0 | 0 | 0,00 | 150.000.000 |
| 250 | Alquileres y Derechos | 0 | 0 | 0 | 0 | 0 | 1.405.000 | 0 | 1.405.000 | 0,00 | -1.405.000 |
| 250-30-001 | Alquileres y Derechos | 0 | 0 | 0 | 0 | 0 | 1.405.000 | 0 | 1.405.000 | 0,00 | -1.405.000 |
| 260 | Servicios Técnicos y Profesionales | 146.850.000 | 56.350.000 | 0 | 203.200.000 | 0 | 7.235.250 | 1.149.200 | 8.384.450 | 4,12 | 195.345.550 |
| 260-20-699 | Servicios Técnicos y Profesionales | 0 | 880.000 | 0 | 880.000 | 0 | 0 | 0 | 0 | 0,00 | 880.000 |
| 260-30-001 | Servicios Técnicos y Profesionales | 146.850.000 | 0 | 0 | 146.850.000 | 0 | 7.235.250 | 1.149.200 | 8.384.450 | 5,71 | 138.465.550 |
| 260-30-011 | Servicios Técnicos y Profesionales | 0 | 56.000.000 | 0 | 56.000.000 | 0 | 0 | 0 | 0 | 0,00 | 56.000.000 |
| 270 | Servicio Social | 35.000.000 | 0 | 0 | 35.000.000 | 0 | 4.577.000 | 0 | 9.077.000 | 25,93 | 25.923.000 |
| 270-30-001 | Servicio Social | 35.000.000 | 0 | 0 | 35.000.000 | 0 | 4.577.000 | 0 | 9.077.000 | 25,93 | 25.923.000 |
| 280 | Otros Servicios en General | 110.500.000 | 2.248.202 | 0 | 112.748.202 | 0 | 5.267.510 | 3.474.000 | 8.741.510 | 7,75 | 104.006.692 |
| 280-20-699 | Otros Servicios en General | 0 | 2.248.202 | 0 | 2.248.202 | 0 | 0 | 0 | 0 | 0,00 | 2.248.202 |
| 280-30-001 | Otros Servicios en General | 110.500.000 | 0 | 0 | 110.500.000 | 0 | 5.267.510 | 3.474.000 | 8.741.510 | 7,91 | 101.758.490 |
| 300 | BIENES DE CONSUMO E INSUMOS | 67.445.000 | 80.000.000 | 35.000.000 | 182.445.000 | 0 | 67.800.000 | 0 | 108.915.661 | 15,71 | 589.719.439 |
| 310 | Indicador de Gestión | 12.000.000 | 10.000.000 | 0 | 22.000.000 | 0 | 0 | 0 | 13.126.911 | 59,67 | 8.873.089 |
| 310-30-001 | Indicador de Gestión | 12.000.000 | 10.000.000 | 0 | 22.000.000 | 0 | 0 | 0 | 13.126.911 | 59,67 | 8.873.089 |



 PALIDAR NARANJAL

 6.038.321

 6.038.321

 6.038.321

 6.038.321



 Alcaldía Municipal

 Naranjal


 2021



MUNICIPALIDAD DE NARANJAL

Ejecución Presupuestaria de Egresos - Obligaciones del 1er. Cuatrimestre del 2021

| PARTIDAS PRESUPUESTARIAS | PRESUPUESTO | | | EJECUCIÓN MENSUAL | | | | Total Ejecutado en el 1er. Cuatrimestre Del 2.021 | Total Ejecutado al 1er. Cuatrimestre Del 2.021 | % | Saldo |
|-----------------------------|---|---------------|---------------|-------------------|---------------|-------------|-------|---|--|-------|---------------|
| | Ejecución Anterior Al 1er. Cuatrimestre Del 2.021 | Vigente | | ENERO | FEBRERO | MARZO | ABRIL | | | | |
| | | Aprobado | Aumento | | | | | | | | |
| 320-30-001 | 0 | 0 | 25.000.000 | 0 | 168.000 | 0 | 0 | 168.000 | 168.000 | 0,67 | 24.832.000 |
| 330 | 0 | 0 | 40.555.000 | 0 | 1.246.000 | 1.209.500 | 0 | 2.449.500 | 2.449.500 | 6,04 | 38.085.500 |
| 330-30-001 | 0 | 0 | 40.555.000 | 0 | 1.246.000 | 1.209.500 | 0 | 2.449.500 | 2.449.500 | 6,04 | 38.085.500 |
| 340 | 0 | 0 | 95.000.000 | 0 | 5.017.200 | 2.431.600 | 0 | 7.448.800 | 7.448.800 | 7,84 | 87.551.200 |
| 340-30-001 | 0 | 0 | 95.000.000 | 0 | 5.017.200 | 2.431.600 | 0 | 7.448.800 | 7.448.800 | 7,84 | 87.551.200 |
| 350 | 0 | 0 | 15.000.000 | 0 | 1.145.000 | 966.000 | 0 | 2.111.000 | 2.111.000 | 14,07 | 12.889.000 |
| 350-30-001 | 0 | 0 | 15.000.000 | 0 | 1.145.000 | 966.000 | 0 | 2.111.000 | 2.111.000 | 14,07 | 12.889.000 |
| 360 | 0 | 35.000.000 | 345.000.000 | 0 | 0 | 45.541.850 | 0 | 45.541.850 | 45.541.850 | 13,20 | 299.458.150 |
| 360-30-001 | 0 | 35.000.000 | 345.000.000 | 0 | 0 | 45.541.850 | 0 | 45.541.850 | 45.541.850 | 13,20 | 299.458.150 |
| 390 | 0 | 70.000.000 | 150.000.000 | 0 | 27.379.600 | 10.589.900 | 0 | 37.969.500 | 37.969.500 | 25,31 | 112.030.500 |
| 390-30-001 | 0 | 70.000.000 | 150.000.000 | 0 | 27.379.600 | 10.589.900 | 0 | 37.969.500 | 37.969.500 | 25,31 | 112.030.500 |
| 390-30-011 | 0 | 50.000.000 | 50.000.000 | 0 | 0 | 0 | 0 | 0 | 0 | 0,00 | 50.000.000 |
| 800 | 1.581.522.603 | 529.965.535 | 2.111.488.138 | 0 | 906.000 | 111.024.817 | 0 | 1.017.024.817 | 1.017.024.817 | 5,33 | 1.098.463.321 |
| 830 | 1.065.322.603 | 0 | 1.065.322.603 | 0 | 93.733.083 | 0 | 0 | 93.733.083 | 93.733.083 | 8,80 | 971.589.520 |
| 831-30-001 | 180.000.000 | 0 | 180.000.000 | 0 | 0 | 0 | 0 | 180.000.000 | 180.000.000 | 11,24 | 159.763.103 |
| 833-30-001 | 301.322.603 | 0 | 301.322.603 | 0 | 0 | 0 | 0 | 301.322.603 | 301.322.603 | 6,83 | 280.752.010 |
| 834-30-001 | 570.000.000 | 0 | 570.000.000 | 0 | 0 | 0 | 0 | 570.000.000 | 570.000.000 | 9,29 | 517.074.407 |
| 839-30-001 | 14.000.000 | 0 | 14.000.000 | 0 | 0 | 0 | 0 | 14.000.000 | 14.000.000 | 0,00 | 14.000.000 |
| 840 | 516.200.000 | 529.965.535 | 1.046.165.535 | 0 | 906.000 | 17.091.734 | 0 | 18.791.734 | 18.791.734 | 1,80 | 1.027.373.801 |
| 842-30-001 | 298.200.000 | 0 | 298.200.000 | 0 | 0 | 0 | 0 | 298.200.000 | 298.200.000 | 3,09 | 288.988.266 |
| 842-30-007 | 84.000.000 | 0 | 84.000.000 | 0 | 0 | 0 | 0 | 84.000.000 | 84.000.000 | 0,00 | 84.000.000 |
| 846-30-001 | 54.000.000 | 0 | 54.000.000 | 0 | 0 | 0 | 0 | 54.000.000 | 54.000.000 | 0,00 | 54.000.000 |
| 846-30-007 | 30.000.000 | 0 | 30.000.000 | 0 | 0 | 0 | 0 | 30.000.000 | 30.000.000 | 0,00 | 30.000.000 |
| 848-30-003 | 0 | 529.965.535 | 529.965.535 | 0 | 0 | 0 | 0 | 529.965.535 | 529.965.535 | 0,00 | 529.965.535 |
| 849-30-701 | 50.000.000 | 0 | 50.000.000 | 0 | 0 | 0 | 0 | 50.000.000 | 50.000.000 | 16,36 | 41.820.000 |
| 900 | 52.000.000 | 329.183.466 | 381.183.466 | 0 | 329.183.466 | 0 | 0 | 329.183.466 | 329.183.466 | 86,36 | 52.000.000 |
| 910 | 2.000.000 | 0 | 2.000.000 | 0 | 0 | 0 | 0 | 2.000.000 | 2.000.000 | 0,00 | 2.000.000 |
| 910-30-001 | 2.000.000 | 0 | 2.000.000 | 0 | 0 | 0 | 0 | 2.000.000 | 2.000.000 | 0,00 | 2.000.000 |
| 960 | 50.000.000 | 329.183.466 | 379.183.466 | 0 | 329.183.466 | 0 | 0 | 329.183.466 | 329.183.466 | 86,31 | 50.000.000 |
| 960-30-001 | 50.000.000 | 329.183.466 | 379.183.466 | 0 | 329.183.466 | 0 | 0 | 329.183.466 | 329.183.466 | 86,31 | 50.000.000 |
| 2 | 277.832.807 | 3.123.059.693 | 50.720.000 | 0 | 50.720.000 | 0 | 0 | 50.720.000 | 50.720.000 | 1,51 | 3.299.452.490 |
| 500 | 207.000.000 | 3.047.339.693 | 50.720.000 | 0 | 50.720.000 | 0 | 0 | 50.720.000 | 50.720.000 | 0,00 | 3.205.619.693 |
| 520 | 157.000.000 | 2.934.939.693 | 50.720.000 | 0 | 50.720.000 | 0 | 0 | 50.720.000 | 50.720.000 | 0,00 | 3.041.219.693 |
| 520-30-001 | 157.000.000 | 0 | 157.000.000 | 0 | 0 | 0 | 0 | 157.000.000 | 157.000.000 | 0,00 | 157.000.000 |
| 520-30-003 | 0 | 996.223.268 | 0 | 0 | 0 | 0 | 0 | 0 | 0 | 0,00 | 996.223.268 |
| 520-30-011 | 0 | 1.938.716.415 | 50.720.000 | 0 | 1.887.996.415 | 0 | 0 | 1.887.996.415 | 1.887.996.415 | 0,00 | 1.887.996.415 |
| 540 | 50.000.000 | 112.400.000 | 162.400.000 | 0 | 162.400.000 | 0 | 0 | 162.400.000 | 162.400.000 | 0,00 | 162.400.000 |
| 540-30-001 | 50.000.000 | 0 | 50.000.000 | 0 | 50.000.000 | 0 | 0 | 50.000.000 | 50.000.000 | 0,00 | 50.000.000 |
| 540-30-003 | 0 | 50.000.000 | 0 | 0 | 0 | 0 | 0 | 0 | 0 | 0,00 | 50.000.000 |
| 540-30-011 | 0 | 112.400.000 | 112.400.000 | 0 | 112.400.000 | 0 | 0 | 112.400.000 | 112.400.000 | 0,00 | 112.400.000 |






MUNICIPALIDAD DE NARANJAL

Ejecución Presupuestaria de Egresos - Obligaciones del 1er. Cuatrimestre del 2021

| PARTIDAS PRESUPUESTARIAS | PRESUPUESTO | | Ejecución Anterior Al 1er. Cuatrimestre Del 2.021 | EJECUCIÓN MENSUAL | | | | Total Ejecutado en el 1er. Cuatrimestre Del 2.021 | Total Ejecutado al 1er. Cuatrimestre Del 2.021 | % | Saldo |
|-----------------------------|----------------------|----------------------|---|--------------------|--------------------|----------|----------|--|--|-------------|----------------------|
| | Aprobado | Vigente | | ENERO | FEBRERO | MARZO | ABRIL | | | | |
| 800 | 70.832.807 | 146.552.807 | 0 | 0 | 0 | 0 | 0 | 50.720.000 | 50.720.000 | 34,61 | 95.832.807 |
| 870 | 70.832.807 | 146.552.807 | 0 | 0 | 0 | 0 | 0 | 50.720.000 | 50.720.000 | 34,61 | 95.832.807 |
| 871-30-001 | 0 | 70.832.807 | 0 | 0 | 0 | 0 | 0 | 0 | 0 | 0,00 | 70.832.807 |
| 871-30-011 | 0 | 75.720.000 | 0 | 0 | 0 | 0 | 0 | 50.720.000 | 50.720.000 | 66,98 | 25.000.000 |
| TOTAL DE GASTOS : | 5.353.884.410 | 9.586.501.296 | 0 | 640.787.492 | 261.132.036 | 0 | 0 | 901.919.518 | 901.919.518 | 9,41 | 8.684.581.778 |



Enriquez Montenegro
Secretario General



Edoard Schaffrath
Intendente Municipio