





MUNICIPALIDAD DE NARANJAL

Ejecución Presupuestaria de Egresos - Obligaciones del 3er. Cuatrimestre del 2020

PARTIDAS PRESUPUESTARIAS	PRESUPUESTO				Ejecución Anterior Al 3er. Cuatrimestre	EJECUCIÓN MENSUAL				Total Ejecutado en el 3er. Cuatrimestre Del 2.020	Total Ejecutado al 3er. Cuatrimestre Del 2.020	%	Saldo
	Aprobado	Aumento	Reducción	Vigente	Del 2.020	SETIEMBRE	OCTUBRE	NOVIEMBRE	DICIEMBRE				
1 GASTOS CORRIENTES	4.779.667.193	7.943.857.135	2.062.588.620	10.660.935.708	7.605.364.525	793.322.030	479.791.078	158.647.304	0	1.431.760.412	9.037.124.937	84,77	1.623.810.771
100 SERVICIOS PERSONALES	1.876.111.620	820.436.372	274.237.264	2.422.310.728	1.516.697.588	229.980.000	165.910.000	8.900.000	0	404.790.000	1.921.487.588	79,32	500.823.140
110 Remuneraciones Básicas	1.266.800.000	100.000	189.217.264	1.077.682.736	659.082.736	118.400.000	81.500.000	0	0	199.900.000	858.982.736	79,71	218.700.000
111-30-001 Sueldos	619.200.000	0	110.700.000	508.500.000	338.100.000	42.600.000	42.600.000	0	0	85.200.000	423.300.000	83,24	85.200.000
112-30-001 Dietas	442.800.000	0	0	442.800.000	258.300.000	73.800.000	36.900.000	0	0	110.700.000	369.000.000	83,33	73.800.000
113-30-001 Gastos de Representación	135.600.000	0	65.100.000	70.500.000	62.500.000	2.000.000	2.000.000	0	0	4.000.000	66.500.000	94,33	4.000.000
114-30-001 Aguinaldo	69.200.000	100.000	13.417.264	55.882.736	182.736	0	0	0	0	0	182.736	0,33	55.700.000
130 Asignaciones Complementarias	213.120.000	15.000.000	85.020.000	143.100.000	96.170.000	12.720.000	13.140.000	0	0	25.860.000	122.030.000	85,28	21.070.000
133-20-699 Bonificaciones y Gratificaciones	0	13.800.000	0	13.800.000	11.500.000	2.300.000	0	0	0	2.300.000	13.800.000	100,00	0
133-30-001 Bonificaciones y Gratificaciones	151.200.000	1.200.000	55.200.000	97.200.000	65.900.000	7.700.000	7.700.000	0	0	15.400.000	81.300.000	83,64	15.900.000
134-30-001 Aporte Jubilatorio del Empleador	61.920.000	0	29.820.000	32.100.000	18.770.000	2.720.000	5.440.000	0	0	8.160.000	26.930.000	83,89	5.170.000
140 Personal Contratado	396.191.620	800.950.694	0	1.197.142.314	757.059.174	98.860.000	71.270.000	8.900.000	0	179.030.000	936.089.174	78,19	261.053.140
144-20-699 Jornales	0	180.820.000	0	180.820.000	160.720.000	20.090.000	0	0	0	20.090.000	180.810.000	99,99	10.000
144-30-001 Jornales	331.191.620	325.020.694	0	656.212.314	387.639.174	52.370.000	52.770.000	4.200.000	0	109.340.000	496.979.174	75,73	159.233.140
144-30-011 Jornales	0	62.510.000	0	62.510.000	0	0	0	0	0	0	0	0,00	62.510.000
145-20-699 Honorarios Profesionales	0	215.100.000	0	215.100.000	191.200.000	23.900.000	0	0	0	25.900.000	215.100.000	100,00	0
145-30-001 Honorarios Profesionales	65.000.000	17.500.000	0	82.500.000	17.500.000	2.500.000	18.500.000	4.700.000	0	25.700.000	43.200.000	52,36	39.300.000
190 Otros Gastos del Personal	0	4.385.678	0	4.385.678	4.385.678	0	0	0	0	0	4.385.678	100,00	0
199-30-001 Otros Gastos del Personal	0	4.385.678	0	4.385.678	4.385.678	0	0	0	0	0	4.385.678	100,00	0
200 SERVICIOS NO PERSONALES	782.350.000	2.907.031.855	83.909.593	3.605.472.262	2.666.975.185	330.635.566	133.911.321	22.763.127	0	487.310.014	3.154.285.199	87,49	451.187.063
210 Servicios Básicos	66.000.000	8.730.400	14.065.766	60.664.634	33.446.442	3.328.579	4.865.131	308.926	0	8.502.636	41.949.078	69,15	18.715.556
210-20-699 Servicios Básicos	0	8.730.400	0	8.730.400	7.520.800	1.209.600	0	0	0	1.209.600	8.730.400	100,00	0
210-30-001 Servicios Básicos	66.000.000	0	14.065.766	51.934.234	25.925.642	2.118.979	4.865.131	308.926	0	7.293.036	33.218.678	63,96	18.715.556
220 Transporte y Almacenaje	28.000.000	0	10.000.000	18.000.000	9.802.000	0	0	0	0	0	9.802.000	54,46	8.198.000
220-30-001 Transporte y Almacenaje	28.000.000	0	10.000.000	18.000.000	9.802.000	0	0	0	0	0	9.802.000	54,46	8.198.000
230 Pasajes y Viáticos	16.000.000	15.129.100	0	31.129.100	11.431.038	1.018.000	66.000	48.000	0	1.132.000	12.563.038	40,36	18.566.062
230-20-699 Pasajes y Viáticos	0	15.129.100	0	15.129.100	9.075.833	1.018.000	0	0	0	1.018.000	10.093.833	66,72	5.035.267
230-30-001 Pasajes y Viáticos	16.000.000	0	0	16.000.000	2.355.205	0	66.000	48.000	0	114.000	2.469.205	15,43	13.530.795
240 Gastos por Servicios de Asco, de Mantenimiento y Repara	248.684.000	2.310.365.036	24.133.204	2.534.915.832	2.023.191.596	248.015.420	36.609.600	3.191.000	0	287.816.020	2.311.007.616	91,17	223.908.216
240-20-699 Gastos por Servicios de Asco, de Mantenimiento y Reparaci	0	1.932.775.036	0	1.932.775.036	1.744.064.336	188.710.700	0	0	0	188.710.700	1.932.775.036	100,00	0
240-30-001 Gastos por Servicios de Asco, de Mantenimiento y Reparaci	248.684.000	207.700.000	24.133.204	432.250.796	279.127.260	59.304.720	36.609.600	3.191.000	0	99.105.320	378.232.580	87,50	54.018.216
240-30-011 Gastos por servicios de asco,de manf. y reparacion	0	169.890.000	0	169.890.000	0	0	0	0	0	0	0	0,00	169.890.000
250 Alquileres y Derechos	0	260.230.000	0	260.230.000	231.810.000	22.805.000	1.405.000	0	0	24.210.000	256.020.000	98,38	4.210.000
250-20-699 Alquileres y Derechos	0	238.220.000	0	238.220.000	216.820.000	21.400.000	0	0	0	21.400.000	238.220.000	100,00	0
250-30-001 Alquileres y Derechos	0	22.010.000	0	22.010.000	14.990.000	1.405.000	1.405.000	0	0	2.810.000	17.800.000	80,87	4.210.000
260 Servicios Técnicos y Profesionales	270.450.000	299.579.071	0	570.029.071	300.061.241	46.575.107	79.411.900	9.585.201	0	135.572.208	435.633.449	76,42	134.395.622
260-20-699 Servicios Técnicos y Profesionales	0	170.179.153	0	170.179.153	135.909.046	34.270.107	0	0	0	34.270.107	170.179.153	100,00	0
260-30-001 Servicios Técnicos y Profesionales	270.450.000	299.899.918	0	297.349.918	124.152.195	12.305.000	44.411.900	9.585.201	0	66.302.101	190.454.296	64,05	106.895.622
260-30-011 Servicios Técnicos y Profesionales	0	102.500.000	0	102.500.000	40.000.000	0	35.000.000	0	0	35.000.000	75.000.000	73,17	27.500.000
270 Servicio Social	30.000.000	10.000.000	0	40.000.000	17.695.900	6.640.000	8.814.500	4.560.000	0	19.654.000	37.349.900	93,37	2.650.100

 **SECRETARÍA GENERAL**
 Secretario General

 **INTENDENTE MUNICIPAL**
 Ing. Edoard Schaffraim
 Intendente Municipal




MUNICIPALIDAD DE NARANJAL

Ejecución Presupuestaria de Egresos - Obligaciones del 3er. Cuatrimestre del 2020

PARTIDAS PRESUPUESTARIAS	PRESUPUESTO				Ejecución Anterior Al 3er. Cuatrimestre Del 2.020	EJECUCIÓN MENSUAL				Total Ejecutado en el 3er. Cuatrimestre Del 2.020	Total Ejecutado al 3er. Cuatrimestre Del 2.020	%	Saldo	
	Aprobado	Aumento	Reducción	Vigente		SETIEMBRE	OCTUBRE	NOVIEMBRE	DECIEMBRE					
270-30-001	Servicio Social	30.000.000	10.000.000	0	40.000.000	17.695.900	6.640.000	8.514.000	4.500.000	0	19.654.000	37.349.900	93,37	2.650.100
280	Otros Servicios en General	123.216.000	2.998.248	35.710.623	90.503.625	39.536.968	2.253.460	3.039.690	5.130.000	0	10.423.150	49.960.118	55,20	40.543.507
280-20-699	Otros Servicios en General	0	2.998.248	0	2.998.248	2.964.248	0	0	0	0	0	2.964.248	98,87	34.000
280-30-001	Otros Servicios en General	123.216.000	0	35.710.623	87.505.377	36.572.720	2.253.460	3.039.690	5.130.000	0	10.423.150	46.995.870	53,71	40.509.507
300	BIENES DE CONSUMO E INSUMOS	679.305.573	3.061.372.030	1.402.995.038	2.337.682.565	1.857.575.459	148.180.645	110.457.034	61.578.020	0	320.215.699	2.177.791.158	93,16	159.891.407
310	Productos Alimenticios	12.000.000	29.170.088	0	41.170.088	28.710.312	1.924.553	495.616	0	0	2.420.169	31.130.481	75,61	10.039.607
310-30-001	Productos Alimenticios	12.000.000	24.170.088	0	36.170.088	28.710.312	1.924.553	495.616	0	0	2.420.169	31.130.481	86,07	5.039.607
310-30-011	Productos Alimenticios	0	5.000.000	0	5.000.000	0	0	0	0	0	0	0	0,00	5.000.000
320	Textiles y Vestuarios	25.000.000	0	0	25.000.000	10.361.000	1.660.000	0	0	0	1.660.000	12.021.000	48,08	12.979.000
320-30-001	Textiles y Vestuarios	25.000.000	0	0	25.000.000	10.361.000	1.660.000	0	0	0	1.660.000	12.021.000	48,08	12.979.000
330	Productos de Papel, Cartón e Impresos	40.535.000	10.085.000	0	50.620.000	33.635.000	1.269.000	1.064.000	0	0	2.333.000	35.968.000	71,05	14.652.000
330-20-699	Productos de Papel, Cartón e Impresos	0	10.085.000	0	10.085.000	8.826.000	825.000	0	0	0	825.000	9.651.000	95,70	434.000
330-30-001	Productos de Papel, Cartón e Impresos	40.535.000	0	0	40.535.000	24.809.000	444.000	1.064.000	0	0	1.508.000	26.317.000	64,92	14.218.000
340	Bienes de Consumo de Oficinas e Insumos	95.000.000	24.917.215	21.500.000	98.417.215	60.763.541	4.308.024	17.308.100	361.000	0	21.977.124	82.740.665	84,07	15.676.550
340-20-699	Bienes de Consumo de Oficinas e Insumos	0	9.917.215	0	9.917.215	8.991.115	926.100	0	0	0	926.100	9.917.215	100,00	0
340-30-001	Bienes de Consumo de Oficinas e Insumos	95.000.000	15.000.000	21.500.000	88.500.000	51.772.426	3.381.924	17.308.100	361.000	0	21.051.024	72.823.450	82,29	15.676.550
350	Productos e Instrumentales Químicos y Medicinales	6.000.000	17.600.000	0	23.600.000	13.506.380	1.140.000	1.045.000	0	0	2.185.000	15.691.380	66,49	7.908.620
350-30-001	Productos e Instrumentales Químicos y Medicinales	6.000.000	17.600.000	0	23.600.000	13.506.380	1.140.000	1.045.000	0	0	2.185.000	15.691.380	66,49	7.908.620
360	Combustibles y Lubricantes	386.370.573	2.743.429.798	1.381.495.038	1.748.305.333	1.458.323.547	120.044.508	52.677.378	51.117.020	0	223.838.906	1.682.162.453	96,22	66.142.880
360-20-699	Combustibles y Lubricantes	0	2.458.729.798	1.304.795.120	1.153.934.678	1.064.610.680	97.240.058	0	0	0	97.240.058	1.151.850.738	99,82	2.083.940
360-30-001	Combustibles y Lubricantes	386.370.573	61.200.000	76.699.918	370.870.655	286.727.942	1.770.600	12.188.048	15.299.920	0	29.258.568	315.986.510	85,20	54.884.145
360-30-011	Combustibles y Lubricantes	0	223.500.000	0	223.500.000	116.984.925	21.033.850	40.489.330	35.817.100	0	97.340.280	214.325.205	95,89	9.174.795
390	Otros Bienes de Consumo	114.400.000	236.169.929	0	350.569.929	252.275.679	17.834.560	37.866.940	10.100.000	0	65.801.500	318.077.179	90,73	32.492.750
390-20-699	Otros Bienes de Consumo e Insumos varios	0	1.000.000	0	1.000.000	0	0	0	0	0	0	0	0,00	1.000.000
390-30-001	Otros Bienes de Consumo	114.400.000	235.169.929	0	349.569.929	252.275.679	17.834.560	37.866.940	10.100.000	0	65.801.500	318.077.179	90,99	31.492.750
800	TRANSFERENCIAS	1.359.900.000	353.577.008	252.346.725	1.461.130.283	762.021.523	84.525.819	69.512.723	65.406.157	0	219.444.699	981.466.222	67,17	479.664.061
830	Otras Transferencias Corrientes al Sector Público o Privado	972.000.000	65.000.000	70.000.000	967.000.000	669.433.773	72.275.819	61.178.723	63.476.157	0	196.930.699	866.364.472	89,59	100.635.528
831-30-001	Aporte a Entid. con fines sociales y al fondo nac. emergencia	120.000.000	40.000.000	0	160.000.000	108.466.269	15.442.839	10.437.839	14.324.553	0	40.205.231	148.671.500	92,92	11.328.500
833-30-001	Transferencias a Municipalidades	180.000.000	0	0	180.000.000	138.121.242	7.965.314	6.842.942	6.048.302	0	20.856.568	158.977.800	88,32	21.022.200
834-30-001	Otras Transferencias al Sector Público	660.000.000	25.000.000	70.000.000	615.000.000	419.876.242	45.020.314	43.897.942	43.103.302	0	132.021.558	551.897.800	89,74	63.102.200
839-30-001	Otras Transferencias Corrientes al Sector Público o Privado	12.000.000	0	0	12.000.000	2.970.020	3.847.352	0	0	0	3.847.352	6.817.372	56,81	5.182.628
840	Transferencias Corrientes al Sector Privado	387.900.000	288.577.008	182.346.725	494.130.283	92.587.750	12.250.000	8.334.000	1.930.000	0	22.514.000	115.101.750	23,29	379.028.533
841-30-001	Becas	20.000.000	0	20.000.000	0	0	0	0	0	0	0	0	0,00	0
842-30-001	Aportes a Entidades Educativas e Inst. s/Fines de Lucro	118.900.000	7.500.000	86.700.000	39.700.000	27.639.850	3.750.000	4.384.000	0	0	8.134.000	35.773.850	90,11	3.926.150
842-30-007	Aportes a Entidades Educativas e Inst. s/Fines de Lucro	115.000.000	0	48.000.000	67.000.000	16.320.000	4.605.000	0	0	0	4.605.000	20.925.000	31,23	46.075.000
846-30-001	Subsidio y Asistencia Social a Personas y Familias	54.000.000	0	27.646.725	26.353.275	3.760.000	170.000	1.700.000	0	0	1.870.000	5.630.000	21,36	20.723.275
846-30-007	Subsidio y Asistencia Social a Personas y Familias	30.000.000	0	0	30.000.000	8.477.900	2.645.000	1.060.000	350.000	0	4.055.000	12.532.900	41,78	17.467.100
848-30-003	Transferencias para Complemento Nutricional en las Esc. P	0	281.077.008	0	281.077.008	0	0	0	0	0	0	0	0,00	281.077.008
849-30-701	Otras Transferencias Corrientes - OPACI	50.000.000	0	0	50.000.000	36.390.000	1.080.000	1.190.000	1.580.000	0	3.850.000	40.240.000	80,48	9.760.000
900	OTROS GASTOS	82.000.000	801.439.870	49.100.000	834.339.870	802.094.770	0	0	0	0	0	802.094.770	96,14	32.245.100

Edoardo Schaffrath
Secretario General

Edoardo Schaffrath
Intendente Municipal



MUNICIPALIDAD DE NARANJAL

Ejecución Presupuestaria de Egresos - Obligaciones del 3er. Cuatrimestre del 2020

PARTIDAS PRESUPUESTARIAS	PRESUPUESTO				Ejecución Anterior Al 3er. Cuatrimestre Del 2.020	EJECUCIÓN MENSUAL				Total Ejecutado en el 3er. Cuatrimestre Del 2.020	Total Ejecutado al 3er. Cuatrimestre Del 2.020	%	Saldo
	Aprobado	Aumento	Reducción	Vigente		SETIEMBRE	OCTUBRE	NOVIEMBRE	DIEMBRE				
910 Pagos de Impuestos, Tasas y Gastos Judiciales	2.000.000	0	0	2.000.000	0	0	0	0	0	0	0	0,00	2.000.000
910-30-001 Pagos de Impuestos, Tasas y Gastos Judiciales	2.000.000	0	0	2.000.000	0	0	0	0	0	0	0	0,00	2.000.000
960 Deudas Pendientes de Pago de Gastos Corrientes	80.000.000	801.439.870	49.100.000	832.339.870	802.094.770	0	0	0	0	0	802.094.770	96,37	30.245.100
960-30-001 Deudas Pendientes de Pago de Gastos Corrientes	80.000.000	801.439.870	49.100.000	832.339.870	802.094.770	0	0	0	0	0	802.094.770	96,37	30.245.100
2 GASTOS DE CAPITAL	240.832.807	5.499.788.902	931.431.587	4.809.190.122	2.576.118.930	243.870.074	266.523.008	78.270.000	0	588.663.082	3.164.782.012	65,81	1.644.408.110
500 INVERSIÓN FÍSICA	170.000.000	5.304.224.902	860.598.780	4.613.626.122	2.380.554.930	243.870.074	266.523.008	78.270.000	0	588.663.082	2.969.218.012	64,36	1.644.408.110
520 Construcciones	120.000.000	5.153.527.402	822.668.780	4.450.858.622	2.365.679.930	243.870.074	201.030.508	78.270.000	0	523.170.582	2.888.850.512	64,91	1.562.008.110
520-20-699 Construcciones	0	1.500.000.000	369.626.280	1.130.373.720	1.079.972.070	81.899.956	0	0	0	81.899.956	1.161.872.026	102,79	-31.498.306
520-30-001 Construcciones	120.000.000	0	120.000.000	0	0	0	0	0	0	0	0	0,00	0
520-30-003 Construcciones	0	997.297.700	0	997.297.700	413.739.448	23.651.000	0	0	0	23.651.000	437.390.448	43,86	559.907.252
520-30-011 Construcciones	0	2.656.229.702	333.042.500	2.323.187.202	871.968.412	138.319.118	201.030.508	78.270.000	0	417.619.626	1.289.588.038	55,51	1.033.599.164
530 Adquisiciones de Maquinarias, Equipos y Herramientas	0	44.542.500	0	44.542.500	0	0	44.542.500	0	0	44.542.500	44.542.500	100,00	0
530-30-011 Adquisiciones de Maquinarias, Equipos y Herramientas Ma	0	44.542.500	0	44.542.500	0	0	44.542.500	0	0	44.542.500	44.542.500	100,00	0
540 Adquisiciones de Equipos de Oficina y Computación	50.000.000	106.155.000	37.930.000	118.225.000	14.875.000	0	20.950.000	0	0	20.950.000	35.825.000	30,30	82.400.000
540-20-699 Adquisiciones de Equipos de Oficina y Computación	0	8.655.000	0	8.655.000	8.655.000	0	0	0	0	0	8.655.000	100,00	0
540-30-001 Adquisiciones de Equipos de Oficina y Computación	50.000.000	0	37.930.000	12.070.000	6.220.000	0	5.850.000	0	0	5.850.000	12.070.000	100,00	0
540-30-003 Adquisición de Equipos de Oficina y Computación	0	82.400.000	0	82.400.000	0	0	0	0	0	0	0	0,00	82.400.000
540-30-011 Adquisiciones de Equipos de Oficina y Computación	0	15.100.000	0	15.100.000	0	0	15.100.000	0	0	15.100.000	15.100.000	100,00	0
800 TRANSFERENCIAS	70.832.807	36.000.000	70.832.807	36.000.000	36.000.000	0	0	0	0	0	36.000.000	100,00	0
870 Transferencias de Capital al Sector Privado	70.832.807	36.000.000	70.832.807	36.000.000	36.000.000	0	0	0	0	0	36.000.000	100,00	0
871-30-001 Transferencias de Capital al Sector Privado	70.832.807	0	70.832.807	0	0	0	0	0	0	0	0	0,00	0
871-30-011 Transferencias de Capital al Sector Privado	0	36.000.000	0	36.000.000	36.000.000	0	0	0	0	0	36.000.000	100,00	0
900 OTROS GASTOS	0	159.564.000	0	159.564.000	159.564.000	0	0	0	0	0	159.564.000	100,00	0
980 Deudas Pendientes de Pago de Gastos de Capital	0	159.564.000	0	159.564.000	159.564.000	0	0	0	0	0	159.564.000	100,00	0
980-30-011 Deudas Pendientes de Pago de Gastos de Capital	0	159.564.000	0	159.564.000	159.564.000	0	0	0	0	0	159.564.000	100,00	0
TOTAL DE GASTOS :	5.020.500.000	6.443.646.037	994.020.207	15.470.125.830	10.181.483.455	1.037.192.104	746.314.086	236.917.304	0	2.020.423.494	12.201.906.949	78,87	3.268.218.881


 Secretario General
 Enrique Martínez


 Intendente Municipal
 Ing. Edoard Schaffrath