




MUNICIPALIDAD DE NARANJAL

Ejecución Presupuestaria de Egresos - Obligaciones del 2do. Cuatrimestre del 2020

PARTIDAS PRESUPUESTARIAS	PRESUPUESTO			Ejecución Anterior Al 2do. Cuatrimestre Del 2.020	EJECUCIÓN MENSUAL				Total Ejecutado en el 2do. Cuatrimestre Del 2.020	Total Ejecutado al 2do. Cuatrimestre Del 2.020	%	Saldo
	Aprobado	Aumento	Reducción		Vigente	MAYO	JUNIO	JULIO				
1 GASTOS CORRIENTES	4.779.667,193	6.832.110,243	1.586.639,815	10.025.146,621	286.489,064	545.951,912	501.553,155	1.444.432,229	2.778.416,360	7.605.364,535	75,86	2.419.782,996
100 SERVICIOS PERSONALES	1.976.111,620	431.005,678	0	2.327.117,298	106.540,000	274.560,000	109.209,348	234.770,000	725.439,348	1.516.697,888	65,17	810.419,710
110 Remuneraciones Básicas	1.266.800,000	0	0	1.266.800,000	47.000,000	124.700,000	44.000,000	81.500,000	297.200,000	659.082,736	52,03	607.717,264
111-30-001 Sueldos	619.200,000	0	0	619.200,000	42.600,000	42.600,000	42.600,000	42.600,000	170.400,000	338.100,000	54,60	281.100,000
112-30-001 Diarios	442.800,000	0	0	442.800,000	147.600,000	73.800,000	0	36.900,000	110.700,000	258.300,000	58,33	184.500,000
113-30-001 Gastos de Representación	133.600,000	0	0	133.600,000	45.200,000	8.300,000	2.000,000	2.000,000	17.300,000	62.500,000	46,09	71.100,000
114-30-001 Aguinaldo	69.200,000	0	0	69.200,000	182.736	0	0	0	0	182.736	0,26	69.017,264
130 Asignaciones Complementarias	213.120,000	13.800,000	0	226.920,000	54.910,000	7.700,000	12.720,000	10.420,000	10.420,000	41.260,000	42,38	130.760,000
133-20-699 Bonificaciones y Gratificaciones	0	13.800,000	0	13.800,000	9.200,000	2.300,000	0	0	2.300,000	11.500,000	83,33	2.300,000
133-30-001 Bonificaciones y Gratificaciones	131.200,000	0	0	131.200,000	35.100,000	7.700,000	7.700,000	7.700,000	30.800,000	65.900,000	43,38	83.300,000
134-30-001 Aporte Inhibitorio del Empleador	61.920,000	0	0	61.920,000	10.610,000	2.720,000	2.720,000	2.720,000	8.160,000	18.770,000	30,31	43.150,000
140 Personal Contratado	396.191,620	432.820,000	0	829.011,620	371.279,826	51.540,000	137.140,000	54.249,348	142.850,000	385.779,348	91,32	71.952,446
144-30-699 Jornales	0	160.720,000	0	160.720,000	80.360,000	40.180,000	0	40.180,000	80.360,000	160.720,000	100,00	0
144-30-001 Jornales	331.191,620	80.900,000	0	412.091,620	187.819,826	49.040,000	46.660,000	51.749,348	52.370,000	199.819,348	94,07	24.452,446
145-20-699 Honorarios Profesionales	0	191.200,000	0	191.200,000	95.600,000	47.800,000	0	47.800,000	95.600,000	191.200,000	100,00	0
145-30-001 Honorarios Profesionales	65.000,000	0	0	65.000,000	7.500,000	2.500,000	2.500,000	2.500,000	10.000,000	17.500,000	26,92	47.500,000
190 Otros Gastos del Personal	0	4.385,678	0	4.385,678	4.385,678	0	0	0	4.385,678	4.385,678	100,00	0
199-30-001 Otros Gastos del Personal	0	4.385,678	0	4.385,678	4.385,678	0	0	0	4.385,678	4.385,678	100,00	0
200 SERVICIOS NO PERSONALES	782.350,000	2.357.989,972	53.998,970	3.085.945,002	1.799.485,325	67.000,914	101.421,567	88.994,086	610.533,293	867.489,860	2,66	418.969,817
210 Servicios Básicos	66.000,000	7.545,000	14.065,766	59.479,234	5.527,842	2.036,634	4.943,906	5.502,730	18.011,112	33.446,442	56,23	26.032,792
210-20-699 Servicios Básicos	0	7.545,000	0	7.545,000	4.355,900	0	0	0	3.164,900	3.164,900	99,68	24.200
210-30-001 Servicios Básicos	66.000,000	0	14.065,766	51.934,234	5.527,842	2.036,634	4.943,906	2.337,830	14.846,212	23.925,642	49,92	26.008,592
220 Transporte y Almacén	28.000,000	0	0	28.000,000	7.400,000	0	2.402,000	0	2.402,000	9.802,000	35,01	18.198,000
220-30-001 Transporte y Almacén	28.000,000	0	0	28.000,000	7.400,000	0	2.402,000	0	2.402,000	9.802,000	35,01	18.198,000
230 Pasajes y Viáticos	16.000,000	15.120,100	0	31.120,100	6.524,320	510,000	64,000	4.323,718	4.906,718	11.431,038	36,72	19.698,062
230-20-699 Pasajes y Viáticos	0	15.120,100	0	15.120,100	5.232,115	0	0	3.823,718	3.823,718	9.073,833	59,99	6.051,267
230-30-001 Pasajes y Viáticos	16.000,000	0	0	16.000,000	1.272,205	519,000	64,000	500,000	1.083,000	2.355,205	14,72	13.644,795
240 Gastos por Servicios de Aseso, de Mantenimiento y Reparación	248.684,000	1.842.558,624	24.133,204	2.067.109,420	32.584,900	63.400,100	30.099,000	321.583,421	447.667,421	2.023.191,596	97,88	43.917,824
240-20-699 Gastos por Servicios de Aseso, de Mantenimiento y Reparación	0	1.744.858,624	0	1.744.858,624	32.584,900	63.400,100	30.099,000	19.506,245	145.590,245	279.127,260	86,62	43.123,536
240-30-001 Gastos por Servicios de Aseso, de Mantenimiento y Reparación	248.684,000	97.700,000	24.133,204	322.250,796	133.537,015	0	0	106.805,000	112.520,000	211.810,000	92,49	17.620,000
250 Alquileres y Derechos	0	249.430,000	0	249.430,000	2.905,000	1.405,000	1.405,000	106.805,000	112.520,000	211.810,000	92,49	17.620,000
250-20-699 Alquileres y Derechos	0	234.420,000	0	234.420,000	0	0	0	105.400,000	105.400,000	216.820,000	92,49	17.620,000
250-30-001 Alquileres y Derechos	0	15.010,000	0	15.010,000	2.905,000	1.405,000	1.405,000	106.805,000	112.520,000	211.810,000	92,49	17.620,000
260-20-699 Servicios Técnicos y Profesionales	0	137.423,000	0	137.423,000	7.369,500	0	0	128.540,046	128.540,046	135.909,046	98,90	1.513,954
260-30-001 Servicios Técnicos y Profesionales	270.450,000	0	0	270.450,000	34.202,912	5.469,415	19.632,290	41.589,178	89.949,283	124.152,195	45,91	146.297,805
260-30-011 Servicios Técnicos y Profesionales	0	102.500,000	0	102.500,000	0	0	20.000,000	0	40.000,000	40.000,000	39,02	62.500,000
270 Servicios Sociales	40.000,000	0	0	40.000,000	8.233,990	5.606,000	3.856,000	0	9.462,000	17.695,990	58,99	12.304,100
270-30-001 Servicios Sociales	30.000,000	0	0	30.000,000	8.233,990	5.606,000	3.856,000	0	9.462,000	17.695,990	58,99	12.304,100
280 Otros Servicios en General	123.216,000	2.998,248	15.790,000	139.404,248	25.505,688	2.764,772	2.985,418	6.091,898	39.347,768	39.347,768	100,00	70.887,280




 Secretario General

 Director Municipal




MUNICIPALIDAD DE NARANJAL

Ejecución Presupuestaria de Egresos - Obligaciones del 2do. Cuatrimestre del 2020

PARTIDAS	PRESUPUESTO			Ejecución Anterior Al 2do. Cuatrimestre Del 2.020	EJECUCIÓN MENSUAL				Total Ejecutado en el 2do. Cuatrimestre Del 2.020	Total Ejecutado al 2do. Cuatrimestre Del 2.020	%	Saldo								
	Aprobado	Aumento	Reducción		Vigente	MAYO	JUNIO	JULIO					AGOSTO							
960-30-001	Deudas Pendientes de Pago de Gastos Corrientes	80,000,000	801,439,870	4,300,000	877,139,870	802,094,770	0	0	0	802,094,770	91.44	75,045,100								
2	GASTOS DE CAPITAL	240,832,807	5,440,146,402	236,000,000	5,444,979,209	1,303,968,874	268,453,085	95,915,273	55,859,749	762,584,949	1,182,813,056	47.31	2,868,860,279							
500	INVERSION FÍSICA	170,000,000	5,244,582,402	236,000,000	5,178,582,402	1,233,741,874	231,453,085	95,915,273	55,859,749	762,584,949	1,146,813,056	45.97	2,798,027,472							
520	Construcciones	120,000,000	5,153,527,402	236,000,000	5,017,527,402	1,226,121,874	231,000,000	95,915,273	55,859,749	756,779,949	1,139,558,056	46.96	2,671,847,472							
520-20-699	Construcciones	0	1,500,000,000	200,000,000	1,300,000,000	397,566,231	0	0	0	682,405,839	682,405,839	83.07	220,027,930							
520-30-001	Construcciones	120,000,000	0	0	120,000,000	0	0	0	0	0	0	0.00	120,000,000							
520-30-003	Construcciones	0	997,297,700	0	997,297,700	149,289,745	157,942,555	24,950,600	55,859,748	25,696,800	264,449,703	41.49	583,558,252							
520-30-011	Construcciones	0	2,656,229,702	36,000,000	2,620,229,702	679,265,898	73,060,530	70,964,673	1	48,677,310	192,702,514	33.28	1,748,261,290							
540	Adquisiciones de Equipos de Oficina y Computación	50,000,000	91,055,000	0	141,055,000	7,620,000	1,450,000	0	0	5,805,000	7,255,000	10.55	126,180,000							
540-20-699	Adquisiciones de Equipos de Oficina y Computación	0	8,655,000	0	8,655,000	2,850,000	0	0	0	5,805,000	5,805,000	100.00	0							
540-30-001	Adquisiciones de Equipos de Oficina y Computación	50,000,000	0	0	50,000,000	4,770,000	1,450,000	0	0	0	1,450,000	12.44	43,780,000							
540-30-003	Adquisición de Equipos de Oficina y Computación	0	82,400,000	0	82,400,000	0	0	0	0	0	0	0.00	82,400,000							
800	TRANSFERENCIAS	70,832,807	36,000,000	0	106,832,807	0	36,000,000	0	0	0	36,000,000	33.70	70,832,807							
870	Transferencias de Capital al Sector Privado	70,832,807	36,000,000	0	106,832,807	0	36,000,000	0	0	0	36,000,000	33.70	70,832,807							
871-30-001	Transferencias de Capital al Sector Privado	70,832,807	0	0	70,832,807	0	0	0	0	0	0	0.00	70,832,807							
871-30-011	Transferencias de Capital al Sector Privado	0	36,000,000	0	36,000,000	0	36,000,000	0	0	0	36,000,000	100.00	0							
900	OTROS GASTOS	0	159,564,000	0	159,564,000	159,564,000	0	0	0	0	0	100.00	0							
980	Deudas Pendientes de Pago de Gastos de Capital	0	159,564,000	0	159,564,000	159,564,000	0	0	0	0	159,564,000	100.00	0							
980-30-011	Deudas Pendientes de Pago de Gastos de Capital	0	159,564,000	0	159,564,000	159,564,000	0	0	0	0	159,564,000	100.00	0							
TOTAL DE GASTOS :												6,220,254,039	554,942,149	641,867,185	557,412,904	2,207,007,178	3,961,229,416	10,181,483,455	65.81	5,288,642,375


 General Secretary
 Secretario General


 MUNICIPALIDAD DE NARANJAL *
 INTENDENCIA MUNICIPAL


 Municipal Intendant
 Intendente Municipal