

# MUNICIPALIDAD DE NARANJAL


## Ejecución Presupuestaria de Ingresos - Percepciones del 2do. Cuatrimestre del 2021

PARTIDAS PRESUPUESTARIAS	PRESUPUESTO		EJECUCIÓN MENSUAL			Total Ejecutado en el 2do. Cuatrimestre Del 2.021	Total Ejecutado al 2do. Cuatrimestre Del 2.021	% %	Saldo x Percibir
	Aprobado	Reducción	MAYO	JUNIO	JULIO				
<b>100 INGRESOS CORRIENTES</b>	5.353.884.410	1.474.064.188	0	6.827.948.598	3.216.747.778	2.046.901.092	5.263.648.870	77,09	1.564.299.728
<b>110 INGRESOS TRIBUTARIOS</b>	4.521.384.410	660.064.188	0	5.181.448.598	2.631.952.625	1.605.270.069	4.237.222.694	81,78	944.225.904
<b>112 Impuestos sobre la Propiedad</b>	1.969.000.000	365.064.188	0	2.334.064.188	803.414.004	714.723.115	1.518.137.119	65,04	815.927.069
112-001-30-001 Impuesto Inmobiliario	1.400.000.000	200.000.000	0	1.600.000.000	653.083.788	492.300.423	1.075.384.211	67,21	524.615.789
112-003-30-001 Impuesto Adicional a los Baldíos	20.000.000	25.000.000	0	45.000.000	22.085.208	7.900.123	29.985.331	66,63	15.014.669
112-004-30-001 Impuesto de Patente de Rodados	360.000.000	0	0	360.000.000	118.018.100	209.522.354	327.540.454	90,98	32.459.546
112-005-30-001 Impuesto a la Construcción o Edificio	50.000.000	0	0	50.000.000	4.236.441	23.926.225	28.162.666	56,33	21.837.334
112-006-30-001 Impuesto al Frecionamiento de la Tierra	10.000.000	0	0	10.000.000	5.687	4.499.286	4.504.973	45,05	5.495.027
112-007-30-001 Impuesto a la Transferecia de Bienes Raices	114.000.000	140.064.188	0	254.064.188	0	41.155.538	41.155.538	16,20	212.908.650
112-011-30-001 Impuesto Adicional a los Inmuebles Rurales	15.000.000	0	0	15.000.000	5.984.780	204.531	11.403.946	76,03	3.596.054
<b>113 Impuestos Internos sobre Bienes y Servicios</b>	1.236.000.000	235.000.000	0	1.471.000.000	1.137.094.224	308.122.137	1.445.216.361	98,25	25.783.639
113-006-30-001 Impuesto a los Juegos de Azar	1.000.000	0	0	1.000.000	0	0	0	0,00	1.000.000
113-012-30-001 Impuesto de Patente a la Profesión, Comercio e Indus	1.200.000.000	235.000.000	0	1.435.000.000	1.125.272.524	293.972.937	1.419.245.461	98,90	15.754.539
113-013-30-001 Impuesto a la Publicidad y Propaganda	20.000.000	0	0	20.000.000	7.100.500	10.077.400	17.177.900	85,89	2.822.100
113-014-30-001 Impuesto a las Operaciones de Créditos	2.000.000	0	0	2.000.000	0	290.400	290.400	14,52	1.709.600
113-018-30-001 Impuesto al Papel Sellado y Estampillas Municipales	12.500.000	0	0	12.500.000	4.675.700	3.774.400	8.450.100	67,60	4.049.900
113-019-30-001 Impuesto de Cementerios	500.000	0	0	500.000	45.500	7.000	52.500	10,50	447.500
<b>119 Otros Ingresos Tributarios</b>	1.316.384.410	60.000.000	0	1.376.384.410	691.444.397	582.424.817	1.273.869.214	92,55	102.515.196
119-003-30-001 Multas Tributarias	30.000.000	5.000.000	0	35.000.000	9.870.719	29.214.495	39.085.214	111,67	-4.085.214
119-004-30-001 Recargos	29.384.410	5.000.000	0	34.384.410	20.530.096	13.351.029	33.881.125	98,54	503.285
119-005-30-001 Contribución para Conservación de Pavimentos	800.000.000	50.000.000	0	850.000.000	440.658.784	361.757.276	802.416.060	94,40	47.583.940
119-007-30-001 Contribución Especial sobre Impuesto Inmobiliario	120.000.000	0	0	120.000.000	65.308.488	42.230.097	107.538.585	89,62	12.461.415
119-008-30-001 Contribución Especial sobre Patente de Rodados	37.000.000	0	0	37.000.000	11.946.310	884.760	33.383.230	90,22	3.616.770
119-099-30-001 Otros-Contribución al Centro de Salud	300.000.000	0	0	300.000.000	143.130.000	114.435.000	257.565.000	85,86	42.435.000
<b>130 INGRESOS NO TRIBUTARIOS</b>	296.000.000	60.000.000	0	356.000.000	222.860.367	86.781.463	309.641.830	86,98	46.358.170
<b>132 Tasas y Derechos</b>	296.000.000	60.000.000	0	356.000.000	222.860.367	86.781.463	309.641.830	86,98	46.358.170
132-021-30-001 Tasas por Servicios de Salubridad	60.000.000	30.000.000	0	90.000.000	55.837.327	14.533.778	70.371.105	78,19	19.628.895
132-022-30-001 Tasas por Contratación e Inspección de Pesas y Medi	500.000	0	0	500.000	0	0	0	0,00	500.000
132-023-30-001 Tasas por Inspección de Instalaciones	60.000.000	30.000.000	0	90.000.000	56.092.327	14.533.778	70.626.105	78,47	19.373.895
132-024-30-001 Tasas por Servicios de Desinfección	500.000	0	0	500.000	150.000	175.000	325.000	65,00	175.000
132-025-30-001 Tasas por Limpieza Vías Públicas	5.000.000	0	0	5.000.000	2.880.000	882.000	3.762.000	75,24	1.238.000
132-027-30-001 Tasas por Servicios de Prevención y Atención de Emergencias	100.000.000	0	0	100.000.000	57.514.713	23.256.907	80.771.620	115,39	-10.771.620
132-030-30-001 Tasas por Conservación de Parques Jardines	100.000.000	0	0	100.000.000	47.986.000	31.000.000	78.986.000	78,99	21.014.000
132-099-30-001 Canon y Otros Derechos de Hipotecaciones	0	0	0	0	2.400.000	0	4.800.000	0,00	-4.800.000



*Hetero Clovis Ciupac*  
Intendente Municipal

*Secretaría General*






# MUNICIPALIDAD DE NARANJAL

## Ejecución Presupuestaria de Ingresos - Percepciones del 2do. Cuatrimestre del 2021

PARTIDAS PRESUPUESTARIAS	PRESUPUESTO		EJECUCIÓN MENSUAL			Total Ejecutado en el 2do. Cuatrimestre Del 2.021	Total Ejecutado al 2do. Cuatrimestre Del 2.021	% Percibir	Saldo x Percibir	
	Aprobado	Reducción	Vigente	MAYO	JUNIO					JULIO
140 VENTA DE BIENES Y SERVICIOS DE LA ADMINISTRAC	260.000.000	140.000.000	0	400.000.000	125.070.800	9.214.200	119.565.600	244.636.400	61,16	155.363.600
141 Venta de Bienes de la Administración Pública	110.000.000	60.000.000	0	170.000.000	47.895.000	3.277.000	38.871.000	86.766.000	51,04	83.234.000
141-001-30-001 Venta de Libros, Formularios y Documentos	60.000.000	60.000.000	0	120.000.000	34.600.000	2.982.000	12.441.000	47.041.000	39,20	72.959.000
141-010-30-001 Provisión de Distintivos para Vehículos Automotores	50.000.000	0	0	50.000.000	13.295.000	6.710.000	26.430.000	39.725.000	79,45	10.275.000
142 Venta de Servicios de la Administración Pública	150.000.000	80.000.000	0	230.000.000	77.175.800	5.937.200	80.694.600	157.870.400	68,64	72.129.600
142-016-30-001 Servicios Técnicos y Administrativos en General	150.000.000	80.000.000	0	230.000.000	77.175.800	5.937.200	80.694.600	157.870.400	68,64	72.129.600
150 TRANSFERENCIAS CORRIENTES	110.000.000	574.000.000	0	684.000.000	153.111.493	47.579.989	186.349.415	339.460.908	49,63	344.539.092
153 Transferencias Consolidables de OEE por Coparticipación	110.000.000	574.000.000	0	684.000.000	153.111.493	47.579.989	186.349.415	339.460.908	49,63	344.539.092
153-070-30-003 Aportes del Gobierno Central con FONACIDE	0	228.000.000	0	228.000.000	61.900.491	12.351.173	55.433.269	117.333.760	51,46	110.666.240
153-070-30-011 Aportes del Gobierno Central con Royalties	0	346.000.000	0	346.000.000	80.101.634	19.767.875	74.916.779	155.018.413	44,80	190.981.587
153-080-30-007 Aportes del Gobierno Central con Canon Fiscal (Jueg)	110.000.000	0	0	110.000.000	11.109.368	17.983.301	55.999.367	67.108.735	61,01	42.891.265
160 RENTAS DE LA PROPIEDAD	16.500.000	10.000.000	0	26.500.000	4.054.493	5.376.545	6.426.545	10.481.038	39,55	16.018.962
161 Intereses	500.000	0	0	500.000	234.493	496.545	496.545	731.038	146,21	-231.038
161-002-30-001 Intereses por Depósitos	500.000	0	0	500.000	234.493	496.545	496.545	731.038	146,21	-231.038
163 Arrendamiento de Inmuebles, Tierras, Terrenos y Otros	16.000.000	10.000.000	0	26.000.000	3.820.000	4.880.000	5.930.000	9.750.000	37,50	16.250.000
163-010-30-001 Usufructo de Tierra de Cementerio	5.000.000	0	0	5.000.000	3.820.000	3.380.000	3.930.000	7.750.000	155,00	-2.750.000
163-013-30-001 Ocupación Precaria de Bienes de Dominio Público	1.000.000	0	0	1.000.000	0	0	0	0	0,00	1.000.000
163-025-30-001 Uso de Equipos Camineros	5.000.000	0	0	5.000.000	0	0	0	0	0,00	5.000.000
163-028-30-001 Uso de Teatro y Salón Municipal	5.000.000	10.000.000	0	15.000.000	0	1.500.000	2.000.000	2.000.000	13,33	13.000.000
180 DONACIONES CORRIENTES	100.000.000	0	0	100.000.000	47.818.000	12.901.000	31.618.000	79.436.000	79,44	20.564.000
181 Donaciones Nacionales	100.000.000	0	0	100.000.000	47.818.000	12.901.000	31.618.000	79.436.000	79,44	20.564.000
181-009-30-001 Donaciones Varias (Consejo de Seguridad Local)	100.000.000	0	0	100.000.000	47.818.000	12.901.000	31.618.000	79.436.000	79,44	20.564.000
190 OTROS RECURSOS CORRIENTES	50.000.000	30.000.000	0	80.000.000	31.880.000	3.030.000	10.890.000	42.770.000	53,46	37.230.000
191 Otros Recursos	50.000.000	30.000.000	0	80.000.000	31.880.000	3.030.000	10.890.000	42.770.000	53,46	37.230.000
191-008-30-701 OPACI - Retenciones por Registros	50.000.000	0	0	50.000.000	31.880.000	3.030.000	10.890.000	42.770.000	85,54	7.230.000
191-009-30-001 Otros Recursos - Varios	0	30.000.000	0	30.000.000	0	0	0	0	0,00	30.000.000
200 INGRESOS DE CAPITAL	0	1.916.000.000	0	1.916.000.000	464.841.014	110.397.407	429.011.413	893.852.427	46,65	1.022.147.573
220 TRANSFERENCIAS DE CAPITAL	0	1.916.000.000	0	1.916.000.000	464.841.014	110.397.407	429.011.413	893.852.427	46,65	1.022.147.573
223 Transferencias Consolidables de OEE por Coparticipación	0	1.916.000.000	0	1.916.000.000	464.841.014	110.397.407	429.011.413	893.852.427	46,65	1.022.147.573
223-070-30-003 Aportes del Gobierno Central con FONACIDE	0	532.000.000	0	532.000.000	144.434.479	32.459.403	129.344.292	273.778.771	51,46	258.221.229
223-070-30-011 Aportes del Gobierno Central con Royalties	0	1.384.000.000	0	1.384.000.000	320.406.535	79.071.502	299.667.121	620.073.656	44,80	763.926.344
300 RECURSOS DE FINANCIAMIENTO	0	1.542.552.698	0	1.542.552.698	1.504.658.249	0	1.504.658.249	1.504.658.249	97,54	37.894.449
340 SALDO INICIAL DE CAJA	0	1.542.552.698	0	1.542.552.698	1.504.658.249	0	1.504.658.249	1.504.658.249	97,54	37.894.449
343 Saldo Inicial de Recursos Institucionales	0	1.542.552.698	0	1.542.552.698	1.504.658.249	0	1.504.658.249	1.504.658.249	97,54	37.894.449


  
 HECTOR CLOVIS CIUPAK  
 Secretario General



# MUNICIPALIDAD DE NARANJAL

## Ejecución Presupuestaria de Ingresos - Percepciones del 2do. Cuatrimestre del 2021

PARTIDAS PRESUPUESTARIAS	PRESUPUESTO		Ejecución Anterior Al 2do. Cuatrimestre .....	EJECUCIÓN MENSUAL					Total Ejecutado en el 2do. Cuatrimestre Del 2.021	Total Ejecutado al 2do. Cuatrimestre Del 2.021	Saldo x Percebir	
	Aprobado	Reducción		Vigente	MAYO	JUNIO	JULIO	AGOSTO				%
343-010-30-001 Recursos Propios	0	129.119.278	0	129.119.278	0	0	0	0	84.790.579	84.790.579	65,67	44.328.699
343-010-30-007 Recursos Juegos de Azar	0	0	0	0	0	0	0	0	6.434.250	6.434.250	0,00	-6.434.250
343-021-30-003 Recursos con Afectación Especifica - Fonacide	0	848.588.803	0	848.588.803	0	0	0	0	848.588.803	848.588.803	100,00	0
343-021-30-011 Recursos con Afectación Especifica - Royalties	0	559.716.415	0	559.716.415	0	0	0	0	559.716.415	559.716.415	100,00	0
343-023-30-699 Recursos con Afectación Especifica - CAPS	0	5.128.202	0	5.128.202	0	0	0	0	5.128.202	5.128.202	100,00	0
<b>TOTAL DE INGRESOS :</b>	<b>5.353.884.410</b>	<b>4.932.616.886</b>	<b>0</b>	<b>10.286.501.296</b>	<b>631.351.126</b>	<b>947.636.153</b>	<b>584.322.571</b>	<b>312.602.655</b>	<b>2.475.912.505</b>	<b>7.662.159.546</b>	<b>74,49</b>	<b>2.624.341.750</b>



*[Handwritten signature]*  
 Abog. Enrique Mantecón  
 Secretario General



*[Handwritten signature]*  
 Hctor Clovis Ciupak  
 Intendente Municipal