

MUNICIPALIDAD DE NARANJAL

Ejecución Presupuestaria de Ingresos - Percepciones del 1er. Cuatrimestre del 2021

PARTIDAS PRESUPUESTARIAS	PRESUPUESTO		EJECUCIÓN MENSUAL				Total Ejecutado en el 1er. Cuatrimestre Del 2,021	Total Ejecutado al 1er. Cuatrimestre Del 2,021	Saldo x Percibir			
	Aprobado	Reducción	ENERO	FEBRERO	MARZO	ABRIL						
100 INGRESOS CORRIENTES	5,353,884,410	774,064,188	0	6,127,948,598	0	1,413,861,816	408,592,385	816,503,774	577,789,803	3,216,747,778	52.49	2,911,200,820
110 INGRESOS TRIBUTARIOS	4,521,384,410	180,064,188	0	4,701,448,598	0	1,210,027,442	346,145,998	609,208,352	466,570,833	2,631,952,625	55.98	2,069,495,973
112 Impuestos sobre la Propiedad	1,969,000,000	140,064,188	0	2,109,064,188	0	173,657,877	157,708,773	243,447,445	228,599,909	803,414,004	38.09	1,305,650,184
112-001-30-001 Impuesto Inmobiliario	1,400,000,000	0	0	1,400,000,000	0	137,137,286	118,799,390	212,079,413	185,067,699	653,083,788	46.65	746,916,212
112-003-30-001 Impuesto Adicional a los Baldíos	20,000,000	0	0	20,000,000	0	2,359,080	13,126,283	2,254,596	4,345,249	22,085,208	110.43	-2,085,208
112-004-30-001 Impuesto de Patente de Rodados	360,000,000	0	0	360,000,000	0	33,150,200	25,037,700	23,375,800	36,454,400	118,018,100	32.78	241,981,900
112-005-30-001 Impuesto a la Construcción o Edificio	50,000,000	0	0	50,000,000	0	0	0	3,715,000	521,441	4,236,441	8.47	45,763,559
112-006-30-001 Impuesto al Freccionamiento de la Tierra	10,000,000	0	0	10,000,000	0	0	0	0	5,687	5,687	0.06	9,994,313
112-007-30-001 Impuesto a la Transferencia de Bienes Raíces	114,000,000	140,064,188	0	254,064,188	0	0	0	0	0	0	0.00	254,064,188
112-011-30-001 Impuesto Adicional a los Inmuebles Rurales	15,000,000	0	0	15,000,000	0	1,011,311	745,400	2,022,636	2,205,433	5,984,780	39.90	9,015,220
113 Impuestos Internos sobre Bienes y Servicios	1,236,000,000	30,000,000	0	1,266,000,000	0	889,402,062	77,362,212	132,941,719	37,388,231	1,137,094,224	89.82	128,905,776
113-006-30-001 Impuesto a los Juegos de Azar	1,000,000	0	0	1,000,000	0	0	0	0	0	0	0.00	1,000,000
113-012-30-001 Impuesto de Patente a la Profesión, Comercio e Indus	1,200,000,000	30,000,000	0	1,230,000,000	0	884,728,762	74,944,812	129,905,419	35,693,531	1,125,272,524	91.49	104,727,476
113-013-30-001 Impuesto a la Publicidad y Propaganda	20,000,000	0	0	20,000,000	0	3,265,000	1,507,500	1,737,000	591,000	7,100,500	35.50	12,899,500
113-014-30-001 Impuesto a las Operaciones de Créditos	2,000,000	0	0	2,000,000	0	0	0	0	0	0	0.00	2,000,000
113-018-30-001 Impuesto al Papel Sellado y Estampillas Municipales	12,500,000	0	0	12,500,000	0	1,380,300	906,400	1,292,300	1,096,700	4,675,700	37.41	7,824,300
113-019-30-001 Impuesto de Cementerios	500,000	0	0	500,000	0	28,000	3,500	7,000	7,000	45,500	9.10	454,500
119 Otros Ingresos Tributarios	1,316,384,410	10,000,000	0	1,326,384,410	0	146,967,503	111,075,013	232,819,188	200,582,693	691,444,397	52.13	634,940,013
119-003-30-001 Multas Tributarias	30,000,000	5,000,000	0	35,000,000	0	919,732	1,393,669	4,360,818	3,196,500	9,870,719	28.20	25,129,281
119-004-30-001 Recargos	29,384,410	5,000,000	0	34,384,410	0	1,661,849	1,395,096	9,970,818	7,502,333	20,530,096	59.71	13,854,314
119-005-30-001 Contribución para Conservación de Pavimentos	800,000,000	0	0	800,000,000	0	89,512,165	67,127,517	155,632,508	128,386,594	440,658,784	55.08	359,341,216
119-007-30-001 Contribución Especial sobre Impuesto Inmobiliario	120,000,000	0	0	120,000,000	0	13,713,737	11,879,961	21,207,964	18,506,826	65,308,488	54.42	54,691,512
119-008-30-001 Contribución Especial sobre Patente de Rodados	37,000,000	0	0	37,000,000	0	3,315,020	2,503,770	2,482,080	3,645,440	11,946,310	32.29	25,053,690
119-099-30-001 Otros-Contribución al Centro de Salud	300,000,000	0	0	300,000,000	0	37,845,000	26,775,000	39,165,000	39,345,000	143,130,000	47.71	156,870,000
130 INGRESOS NO TRIBUTARIOS	296,000,000	0	0	296,000,000	0	148,203,774	21,862,487	33,169,164	19,624,942	222,860,367	75.29	73,139,633
132 Tasas y Derechos	296,000,000	0	0	296,000,000	0	148,203,774	21,862,487	33,169,164	19,624,942	222,860,367	75.29	73,139,633
132-021-30-001 Tasas por Servicios de Salubridad	60,000,000	0	0	60,000,000	0	44,247,658	3,620,622	6,306,100	1,662,947	55,837,327	93.06	4,162,673
132-022-30-001 Tasas por Contratación e Inspección de Pesas y Medi	500,000	0	0	500,000	0	0	0	0	0	0	0.00	500,000
132-023-30-001 Tasas por Inspección de Instalaciones	60,000,000	0	0	60,000,000	0	44,362,658	3,673,122	6,358,600	1,697,947	56,092,327	93.49	3,907,673
132-024-30-001 Tasas por Servicios de Desinfección	500,000	0	0	500,000	0	0	50,000	50,000	50,000	150,000	30.00	350,000
132-025-30-001 Tasas por Limpieza Vías Públicas	5,000,000	0	0	5,000,000	0	1,476,000	645,000	402,000	357,000	2,880,000	57.60	2,120,000
132-027-30-001 Tasas por Servicios de Prevención contra Riesgos de l	70,000,000	0	0	70,000,000	0	44,345,458	4,350,743	7,094,464	1,724,048	57,514,713	82.16	12,485,287
132-030-30-001 Tasas por Conservación de Parques, Jardines	100,000,000	0	0	100,000,000	0	12,972,000	8,933,000	12,458,000	13,733,000	47,986,000	47.99	52,014,000
132-099-30-001 Canon y Otros Derechos de Explotación	0	0	0	0	0	800,000	700,000	500,000	400,000	2,400,000	0.00	-2,400,000



MUNICIPALIDAD DE NARANJAL

 No. Edward Schaffgatz

MUNICIPALIDAD DE NARANJAL

Ejecución Presupuestaria de Ingresos - Percepciones del 1er. Cuatrimestre del 2021

PARTIDAS PRESUPUESTARIAS	PRESUPUESTO		Ejecución Anterior Al 1er. Cuatrimestre Vigente	EJECUCIÓN MENSUAL				Total Ejecutado en el 1er. Cuatrimestre Del 2.021	Total Ejecutado al 1er. Cuatrimestre Del 2.021	Saldo x Percebir	
	Aprobado	Reducción		ENERO	FEBRERO	MARZO	ABRIL				%
140 VENTA DE BIENES Y SERVICIOS DE LA ADMINISTRACIÓN	260,000,000	20,000,000	0	34,146,600	24,450,900	35,636,700	30,836,600	125,070,800	125,070,800	44.67	154,929,200
141 Venta de Bienes de la Administración Pública	110,000,000	0	0	13,012,900	9,772,600	13,898,100	11,211,400	47,895,000	47,895,000	43.54	62,105,000
141-001-30-001 Venta de Libros, Formularios y Documentos	60,000,000	0	0	9,337,900	7,202,600	11,073,100	6,986,400	34,600,000	34,600,000	57.67	25,400,000
141-010-30-001 Provisión de Distintivos para Vehículos Automotores	50,000,000	0	0	3,675,000	2,570,000	2,825,000	4,225,000	13,295,000	13,295,000	26.59	36,705,000
142 Venta de Servicios de la Administración Pública	150,000,000	20,000,000	0	21,133,700	14,678,300	21,738,600	19,625,200	77,175,800	77,175,800	45.40	92,824,200
142-016-30-001 Servicios Técnicos y Administrativos en General	150,000,000	20,000,000	0	21,133,700	14,678,300	21,738,600	19,625,200	77,175,800	77,175,800	45.40	92,824,200
150 TRANSFERENCIAS CORRIENTES	110,000,000	574,000,000	0	0	0	112,944,558	40,166,935	153,111,493	153,111,493	22.38	530,888,507
153 Transferencias Consolidables de OEE por Coparticipación	110,000,000	574,000,000	0	0	0	112,944,558	40,166,935	153,111,493	153,111,493	22.38	530,888,507
153-070-30-003 Aportes del Gobierno Central con FONACIDE	0	228,000,000	0	0	0	47,160,938	14,739,553	61,900,491	61,900,491	27.15	166,099,509
153-070-30-011 Aportes del Gobierno Central con Royalties	0	346,000,000	0	0	0	61,228,897	18,872,737	80,101,634	80,101,634	23.15	265,898,366
153-080-30-007 Aportes del Gobierno Central con Canon Fiscal (Juegos)	110,000,000	0	0	0	0	4,554,723	6,554,645	11,109,368	11,109,368	10.10	98,890,632
160 RENTAS DE LA PROPIEDAD	16,500,000	0	0	320,000	1,140,000	1,180,000	1,414,493	4,054,493	4,054,493	24.57	12,445,507
161 Intereses	500,000	0	0	0	0	0	234,493	234,493	234,493	46.90	265,507
161-002-30-001 Intereses por Depósitos	500,000	0	0	0	0	0	234,493	234,493	234,493	46.90	265,507
163 Arrendamiento de Inmuebles, Tierras, Terrenos y Otros	16,000,000	0	0	320,000	1,140,000	1,180,000	1,180,000	3,820,000	3,820,000	23.88	12,180,000
163-010-30-001 Usufucto de Tierra de Cementerio	5,000,000	0	0	320,000	1,140,000	1,180,000	1,180,000	3,820,000	3,820,000	76.40	1,180,000
163-013-30-001 Ocupación Precaria de Bienes de Dominio Público	1,000,000	0	0	0	0	0	0	0	0	0.00	1,000,000
163-025-30-001 Uso de Equipos Camineros	5,000,000	0	0	0	0	0	0	0	0	0.00	5,000,000
163-028-30-001 Uso de Teatro y Salón Municipal	5,000,000	0	0	0	0	0	0	0	0	0.00	5,000,000
180 DONACIONES CORRIENTES	100,000,000	0	0	12,984,000	8,923,000	13,675,000	12,236,000	47,818,000	47,818,000	47.82	52,182,000
181 Donaciones Nacionales	100,000,000	0	0	12,984,000	8,923,000	13,675,000	12,236,000	47,818,000	47,818,000	47.82	52,182,000
181-009-30-001 Donaciones Varias (Consejo de Seguridad Local)	100,000,000	0	0	12,984,000	8,923,000	13,675,000	12,236,000	47,818,000	47,818,000	47.82	52,182,000
190 OTROS RECURSOS CORRIENTES	50,000,000	0	0	8,180,000	6,070,000	10,690,000	6,940,000	31,880,000	31,880,000	63.76	18,120,000
191 Otros Recursos	50,000,000	0	0	8,180,000	6,070,000	10,690,000	6,940,000	31,880,000	31,880,000	63.76	18,120,000
191-008-30-701 OPACI - Retenciones por Registros	50,000,000	0	0	8,180,000	6,070,000	10,690,000	6,940,000	31,880,000	31,880,000	63.76	18,120,000
191-009-30-001 Otros Recursos - Varios	0	0	0	0	0	0	0	0	0	0.00	0
200 INGRESOS DE CAPITAL	0	1,916,000,000	0	0	0	354,957,819	109,883,195	464,841,014	464,841,014	24.26	1,451,158,986
220 TRANSFERENCIAS DE CAPITAL	0	1,916,000,000	0	0	0	354,957,819	109,883,195	464,841,014	464,841,014	24.26	1,451,158,986
223 Transferencias Consolidables de OEE por Coparticipación	0	1,916,000,000	0	0	0	354,957,819	109,883,195	464,841,014	464,841,014	24.26	1,451,158,986
223-070-30-003 Aportes del Gobierno Central con FONACIDE	0	532,000,000	0	0	0	110,042,190	34,392,289	144,434,479	144,434,479	27.15	387,565,521
223-070-30-011 Aportes del Gobierno Central con Royalties	0	1,384,000,000	0	0	0	244,915,629	75,490,906	320,406,535	320,406,535	23.15	1,063,593,465
300 RECURSOS DE FINANCIAMIENTO	0	1,542,552,698	0	1,504,658,249	0	0	0	1,504,658,249	1,504,658,249	97.54	37,894,449
340 SALDO INICIAL DE CAJA	0	1,542,552,698	0	1,504,658,249	0	0	0	1,504,658,249	1,504,658,249	97.54	37,894,449
343 Saldo Inicial de Recursos Institucionales	0	1,542,552,698	0	1,504,658,249	0	0	0	1,504,658,249	1,504,658,249	97.54	37,894,449






MUNICIPALIDAD DE NARANJAL

Ejecución Presupuestaria de Ingresos - Percepciones del 1er. Cuatrimestre del 2021

PARTIDAS PRESUPUESTARIAS	PRESUPUESTO		Ejecución Anterior Al 1er. Cuatrimestre	EJECUCIÓN MENSUAL				Total Ejecutado en el 1er. Cuatrimestre Del 2,021	Total Ejecutado al 1er. Cuatrimestre Del 2,021	Saldo x Percibir	
	Aprobado	Aumento		Reducción	Vigente	ENERO	FEBRERO				MARZO
343-010-30-001 Recursos Propios	0	129,119,278	0	129,119,278	0	84,790,579	0	84,790,579	84,790,579	65.67	44,328,699
343-010-30-007 Recursos Juegos de Azar	0	0	0	0	0	6,434,250	0	6,434,250	6,434,250	0.00	-6,434,250
343-021-30-003 Recursos con Afectación Específica - Fonacide	0	848,588,803	0	848,588,803	0	848,588,803	0	848,588,803	848,588,803	100.00	0
343-021-30-011 Recursos con Afectación Específica - Royalties	0	559,716,415	0	559,716,415	0	559,716,415	0	559,716,415	559,716,415	100.00	0
343-023-30-699 Recursos con Afectación Específica - CAPS	0	5,128,202	0	5,128,202	0	5,128,202	0	5,128,202	5,128,202	100.00	0
TOTAL DE INGRESOS :	5,353,884,410	4,232,616,886	0	9,586,501,296	408,592,385	2,918,520,065	1,171,461,593	5,186,247,041	5,186,247,041	54.10	4,400,254,255



Edoand Schaffrath
Intendente Municipal