



MUNICIPALIDAD DE NARANJAL

Ejecución Presupuestaria de Ingresos - Percepciones del 1er. Cuatrimestre del 2021

PARTIDAS PRESUPUESTARIAS	PRESUPUESTO		Ejecución Anterior Al 1er. Cuatrimestre	EJECUCIÓN MENSUAL				Total Ejecutado en el 1er. Cuatrimestre Del 2.021	Total Ejecutado al 1er. Cuatrimestre Del 2.021	Saldo x Peribir	
	Aprobado	Aumento Reducción		ENERO	FEBRERO	MARZO	ABRIL				%
100 INGRESOS CORRIENTES	5.353.884.410	774.064.188	0	1.413.861.816	408.592.385	271.362.453	0	2.093.816.654	2.093.816.654	34,17	4.034.131.944
110 INGRESOS TRIBUTARIOS	4.521.384.410	180.064.188	0	1.210.027.442	346.145.998	206.733.993	0	1.762.907.433	1.762.907.433	37,50	2.938.541.165
112 Impuestos sobre la Propiedad	1.969.000.000	140.064.188	0	173.657.877	157.708.773	104.639.907	0	436.006.557	436.006.557	20,67	1.673.057.631
112-001-30-001 Impuesto Inmobiliario	1.400.000.000	0	0	137.137.286	118.799.390	94.077.085	0	350.013.761	350.013.761	25,00	1.049.986.239
112-003-30-001 Impuesto Adicional a los Baldíos	20.000.000	0	0	2.359.080	13.126.283	700.535	0	16.185.898	16.185.898	80,93	3.814.102
112-004-30-001 Impuesto de Patente de Rodados	360.000.000	0	0	33.150.200	25.037.700	8.610.400	0	66.798.300	66.798.300	18,56	293.201.700
112-005-30-001 Impuesto a la Construcción o Edificio	50.000.000	0	0	0	0	0	0	0	0	0,00	50.000.000
112-006-30-001 Impuesto al Freccionamiento de la Tierra	10.000.000	0	0	0	0	0	0	0	0	0,00	10.000.000
112-007-30-001 Impuesto a la Transferencia de Bienes Raíces	114.000.000	140.064.188	0	254.064.188	0	0	0	0	0	0,00	254.064.188
112-011-30-001 Impuesto Adicional a los Inmuebles Rurales	15.000.000	0	0	1.011.311	745.400	1.251.887	0	3.008.598	3.008.598	20,06	11.991.402
113 Impuestos Internos sobre Bienes y Servicios	1.236.000.000	30.000.000	0	889.402.062	77.362.212	10.594.348	0	977.358.622	977.358.622	77,20	288.641.378
113-006-30-001 Impuesto a los Juegos de Azar	1.000.000	0	0	0	0	0	0	0	0	0,00	1.000.000
113-012-30-001 Impuesto de Patente a la Profesión, Comercio e Indus	1.200.000.000	30.000.000	0	884.728.762	74.944.812	9.970.548	0	969.644.122	969.644.122	78,83	260.355.878
113-013-30-001 Impuesto a la Publicidad y Propaganda	20.000.000	0	0	3.265.000	1.507.500	255.000	0	5.027.500	5.027.500	25,14	14.972.500
113-014-30-001 Impuesto a las Operaciones de Créditos	2.000.000	0	0	0	0	0	0	0	0	0,00	2.000.000
113-018-30-001 Impuesto al Papel Sellado y Estrampillas Municipales	12.500.000	0	0	1.380.300	906.400	368.800	0	2.655.500	2.655.500	21,24	9.844.500
113-019-30-001 Impuesto de Cementerios	500.000	0	0	28.000	3.500	0	0	31.500	31.500	6,30	468.500
119 Otros Ingresos Tributarios	1.316.384.410	10.000.000	0	146.967.503	111.075.013	91.499.738	0	349.542.254	349.542.254	26,35	976.842.156
119-003-30-001 Multas Tributarias	30.000.000	5.000.000	0	919.732	1.393.669	214.558	0	2.527.959	2.527.959	7,22	32.472.041
119-004-30-001 Recargos	29.384.410	5.000.000	0	1.661.849	1.395.096	477.253	0	3.534.198	3.534.198	10,28	30.850.212
119-005-30-001 Contribución para Conservación de Pavimentos	800.000.000	0	0	89.512.165	67.127.517	68.589.671	0	225.229.353	225.229.353	28,15	574.770.647
119-007-30-001 Contribución Especial sobre Impuesto Inmobiliario	120.000.000	0	0	13.713.737	11.879.961	9.407.716	0	35.001.414	35.001.414	29,17	84.998.586
119-008-30-001 Contribución Especial sobre Patente de Rodados	37.000.000	0	0	3.315.020	2.503.770	1.005.540	0	6.824.330	6.824.330	18,44	30.175.670
119-099-30-001 Otros-Contribución al Centro de Salud	300.000.000	0	0	37.845.000	26.775.000	11.805.000	0	76.425.000	76.425.000	25,48	223.575.000
130 INGRESOS NO TRIBUTARIOS	296.000.000	0	0	148.203.774	21.862.487	5.927.201	0	175.993.462	175.993.462	59,46	120.006.538
132 Tasas y Derechos	296.000.000	0	0	148.203.774	21.862.487	5.927.201	0	175.993.462	175.993.462	59,46	120.006.538
132-021-30-001 Tasas por Servicios de Salubridad	60.000.000	0	0	44.247.658	3.620.622	442.867	0	48.311.147	48.311.147	80,52	11.688.853
132-022-30-001 Tasas por Contratación e Inspección de Pesas y Medí	500.000	0	0	0	0	0	0	0	0	0,00	500.000
132-023-30-001 Tasas por Inspección de Instalaciones	60.000.000	0	0	44.362.658	3.673.122	477.867	0	48.513.647	48.513.647	80,86	11.486.353
132-024-30-001 Tasas por Servicios de Desinfección	500.000	0	0	0	50.000	50.000	0	100.000	100.000	20,00	400.000
132-025-30-001 Tasas por Limpieza Vías Públicas	5.000.000	0	0	1.476.000	645.000	138.000	0	2.259.000	2.259.000	45,18	2.741.000
132-027-30-001 Tasas por Servicios de Prevención contra Riesgos	70.000.000	0	0	44.345.458	4.350.743	467.467	0	49.163.668	49.163.668	70,23	20.836.332
132-030-30-001 Tasas por Conservación de Parques, Jardines y Paseos	100.000.000	0	0	12.972.000	8.823.000	4.351.000	0	26.146.000	26.146.000	26,15	73.854.000
132-099-30-001 Canon y Otros Derechos de Explotación	0	0	0	800.000	700.000	0	0	1.500.000	1.500.000	0,00	-1.500.000




 Secretario General

 MUNICIPALIDAD DE NARANJAL
 Provincia de Pisco

MUNICIPALIDAD DE NARANJAL

Ejecución Presupuestaria de Ingresos - Percepciones del 1er. Cuatrimestre del 2021



PARTIDAS PRESUPUESTARIAS	PRESUPUESTO			Ejecución Anterior Al 1er. Cuatrimestre	EJECUCIÓN MENSUAL			Total Ejecutado en el 1er. Cuatrimestre Del 2.021	Total Ejecutado al 1er. Cuatrimestre Del 2.021	% %	Saldo x Percebir
	Aprobado	Aumento	Reducción		VIGENTE	ENERO	FEBRERO				
140 VENTA DE BIENES Y SERVICIOS DE LA ADMINISTRACIÓN	260.000.000	20.000.000	0	280.000.000	34.146.600	24.450.900	9.518.400	0	68.115.900	24,33	211.884.100
141 Venta de Bienes de la Administración Pública	110.000.000	0	0	110.000.000	13.012.900	9.772.600	3.426.400	0	26.211.900	23,83	83.788.100
141-001-30-001 Venta de Libros, Formularios y Documentos	60.000.000	0	0	60.000.000	9.337.900	7.202.600	2.511.400	0	19.051.900	31,75	40.948.100
141-010-30-001 Provisión de Distintivos para Vehículos Automotores	50.000.000	0	0	50.000.000	3.675.000	2.570.000	915.000	0	7.160.000	14,32	42.840.000
142 Venta de Servicios de la Administración Pública	150.000.000	20.000.000	0	170.000.000	21.133.700	14.678.300	6.092.000	0	41.904.000	24,65	128.096.000
142-016-30-001 Servicios Técnicos y Administrativos en General	150.000.000	20.000.000	0	170.000.000	21.133.700	14.678.300	6.092.000	0	41.904.000	24,65	128.096.000
150 TRANSFERENCIAS CORRIENTES	110.000.000	574.000.000	0	684.000.000	0	0	41.570.859	0	41.570.859	6,08	642.429.141
153 Transferencias Consolidables de OEE por Coparticipación	110.000.000	574.000.000	0	684.000.000	0	0	41.570.859	0	41.570.859	6,08	642.429.141
153-070-30-003 Aportes del Gobierno Central con FONACIDE	0	228.000.000	0	228.000.000	0	0	0	0	0	0,00	228.000.000
153-070-30-011 Aportes del Gobierno Central con Royalties	0	346.000.000	0	346.000.000	0	0	41.570.859	0	41.570.859	12,01	304.429.141
153-080-30-007 Aportes del Gobierno Central con Canon Fiscal (Juegos)	110.000.000	0	0	110.000.000	0	0	0	0	0	0,00	110.000.000
160 RENTAS DE LA PROPIEDAD	16.500.000	0	0	16.500.000	320.000	1.140.000	1.100.000	0	2.560.000	15,52	13.940.000
161 Intereses	500.000	0	0	500.000	0	0	0	0	0	0,00	500.000
161-002-30-001 Intereses por Depósitos	500.000	0	0	500.000	0	0	0	0	0	0,00	500.000
163 Arrendamiento de Inmuebles, Tierras, Terrenos y Otros	16.000.000	0	0	16.000.000	320.000	1.140.000	1.100.000	0	2.560.000	16,00	13.440.000
163-010-30-001 Usufructo de Tierra de Cementerio	5.000.000	0	0	5.000.000	320.000	1.140.000	1.100.000	0	2.560.000	51,20	2.440.000
163-013-30-001 Ocupación Precaria de Bienes de Dominio Público	1.000.000	0	0	1.000.000	0	0	0	0	0	0,00	1.000.000
163-025-30-001 Uso de Equipos Camineros	5.000.000	0	0	5.000.000	0	0	0	0	0	0,00	5.000.000
163-028-30-001 Uso de Teatro y Salón Municipal	5.000.000	0	0	5.000.000	0	0	0	0	0	0,00	5.000.000
180 DONACIONES CORRIENTES	100.000.000	0	0	100.000.000	12.984.000	8.923.000	3.922.000	0	25.829.000	25,83	74.171.000
181 Donaciones Nacionales	100.000.000	0	0	100.000.000	12.984.000	8.923.000	3.922.000	0	25.829.000	25,83	74.171.000
181-009-30-001 Donaciones Varias (Consejo de Seguridad Local)	100.000.000	0	0	100.000.000	12.984.000	8.923.000	3.922.000	0	25.829.000	25,83	74.171.000
190 OTROS RECURSOS CORRIENTES	50.000.000	0	0	50.000.000	8.180.000	6.070.000	2.590.000	0	16.840.000	33,68	33.160.000
191 Otros Recursos	50.000.000	0	0	50.000.000	8.180.000	6.070.000	2.590.000	0	16.840.000	33,68	33.160.000
191-008-30-701 OPACI - Retenciones por Registros	50.000.000	0	0	50.000.000	8.180.000	6.070.000	2.590.000	0	16.840.000	33,68	33.160.000
191-009-30-001 Otros Recursos - Varios	0	0	0	0	0	0	0	0	0	0,00	0
200 INGRESOS DE CAPITAL	0	1.916.000.000	0	1.916.000.000	0	0	166.283.476	0	166.283.476	8,68	1.749.716.524
220 TRANSFERENCIAS DE CAPITAL	0	1.916.000.000	0	1.916.000.000	0	0	166.283.476	0	166.283.476	8,68	1.749.716.524
223 Transferencias Consolidables de OEE por Coparticipación	0	1.916.000.000	0	1.916.000.000	0	0	166.283.476	0	166.283.476	8,68	1.749.716.524
223-070-30-003 Aportes del Gobierno Central con FONACIDE	0	532.000.000	0	532.000.000	0	0	0	0	0	0,00	532.000.000
223-070-30-011 Aportes del Gobierno Central con Royalties	0	1.384.000.000	0	1.384.000.000	0	0	166.283.476	0	166.283.476	12,01	1.217.716.524
300 RECURSOS DE FINANCIAMIENTO	0	1.542.552.698	0	1.542.552.698	0	0	1.504.658.249	0	1.504.658.249	97,54	37.894.449
340 SALDO INICIAL DE LA EJECUCIÓN	0	1.542.552.698	0	1.542.552.698	0	0	1.504.658.249	0	1.504.658.249	97,54	37.894.449
343 Saldo Inicial de Recursos Disponibilizados	0	1.542.552.698	0	1.542.552.698	0	0	1.504.658.249	0	1.504.658.249	97,54	37.894.449



 MUNICIPALIDAD DE NARANJAL
 GOBIERNO MUNICIPAL
 MUNICIPAL EXECUTIVE DIRECTOR

MUNICIPALIDAD DE NARANJAL

Ejecución Presupuestaria de Ingresos - Percepciones del 1er. Cuatrimestre del 2021

PARTIDAS PRESUPUESTARIAS	PRESUPUESTO		Ejecución Anterior Al 1er. Cuatrimestre		EJECUCIÓN MENSUAL				Total Ejecutado en el 1er. Cuatrimestre Del 2.021	Total Ejecutado al 1er. Cuatrimestre Del 2.021	%	Saldo x Percebir
	Aprobado	Aumento	Reducción	Vigente	ENERO	FEBRERO	MARZO	ABRIL				
343-010-30-001 Recursos Propios	0	129.119.278	0	129.119.278	0	84.790.579	0	0	84.790.579	84.790.579	65,67	44.328.699
343-010-30-007 Recursos Juegos de Azar	0	0	0	0	0	6.434.250	0	0	6.434.250	6.434.250	0,00	-6.434.250
343-021-30-003 Recursos con Afectación Especifica - Fonacide	0	848.588.803	0	848.588.803	0	848.588.803	0	0	848.588.803	848.588.803	100,00	0
343-021-30-011 Recursos con Afectación Especifica - Royalties	0	559.716.415	0	559.716.415	0	559.716.415	0	0	559.716.415	559.716.415	100,00	0
343-023-30-699 Recursos con Afectación Especifica - CAPS	0	5.128.202	0	5.128.202	0	5.128.202	0	0	5.128.202	5.128.202	100,00	0
TOTAL DE INGRESOS :	5.353.884.410	4.232.616.886	0	9.586.501.296	0	2.918.520.065	408.592.385	437.645.929	3.764.758.379	3.764.758.379	39,27	5.821.742.917



Abog. Enrique Martínez
 Secretario General



Mrs. Edna Solís
 Intendentes Municipal