


# MUNICIPALIDAD DE NARANJAL

## Ejecución Presupuestaria de Ingresos - Percepciones del 2do. Cuatrimestre del 2020

04/09/2020 09:27:51  
Página: 1 / 3

PARTIDAS PRESUPUESTARIAS	PRESUPUESTO				Ejecución Anterior Al 2do. Cuatrimestre	EJECUCIÓN MENSUAL				Total Ejecutado en el 2do. Cuatrimestre Del 2.020	Total Ejecutado al 2do. Cuatrimestre Del 2.020	%	Saldo x Percibir
	Aprobado	Aumento	Reducción	Vigente		MAYO	JUNIO	JULIO	AGOSTO				
<b>100 INGRESOS CORRIENTES</b>	<b>5.020.500,000</b>	<b>4.185.084,886</b>	<b>0</b>	<b>9.205.584,886</b>	<b>4.855,467,229</b>	<b>479,979,951</b>	<b>929,952,379</b>	<b>651,221,957</b>	<b>331,860,829</b>	<b>2.393,015,116</b>	<b>7.248,482,345</b>	<b>78,74</b>	<b>1.957,102,541</b>
<b>110 INGRESOS TRIBUTARIOS</b>	<b>4.177,000,000</b>	<b>634,404,063</b>	<b>0</b>	<b>4,811,404,063</b>	<b>1,983,490,024</b>	<b>346,325,937</b>	<b>709,072,075</b>	<b>386,544,201</b>	<b>249,306,214</b>	<b>1,691,248,427</b>	<b>3,674,738,451</b>	<b>76,38</b>	<b>1,136,665,612</b>
112 Ingresos sobre la Propiedad	1.880,000,000	200,000,000	0	2,080,000,000	523,318,520	168,610,249	381,284,997	189,631,506	91,742,168	831,268,920	1,354,587,440	65,12	725,412,560
112-001-30-001 Impuesto Inmobiliario	1,200,000,000	0	0	1,200,000,000	424,288,634	131,339,479	218,835,472	146,284,696	53,102,096	549,621,743	973,910,377	81,16	226,089,623
112-003-30-001 Impuesto Adicional a los Baldíos	30,000,000	0	0	30,000,000	7,579,210	2,256,627	2,178,828	3,433,374	896,765	8,765,594	16,344,804	54,48	13,655,196
112-004-30-001 Impuesto de Patente de Rodados	400,000,000	0	0	400,000,000	85,514,200	33,223,500	130,538,900	38,740,400	9,372,500	211,875,300	297,389,500	74,35	102,610,500
112-005-30-001 Impuesto a la Construcción o Edificio	90,000,000	0	0	90,000,000	2,162,160	0	913,410	0	0	913,410	3,075,570	3,42	86,924,430
112-006-30-001 Impuesto al Registro de Marcas y Señales de Hacienda	50,000,000	0	0	50,000,000	0	0	0	0	0	0	0	0,00	50,000,000
112-007-30-001 Impuesto a la Transferencia de Bienes Raíces	100,000,000	200,000,000	0	300,000,000	0	0	26,316,415	0	27,943,474	54,259,889	54,259,889	18,09	245,740,111
112-011-30-001 Impuesto Adicional a los Inmuebles Rurales	10,000,000	0	0	10,000,000	3,774,316	1,730,643	2,501,972	1,173,036	427,333	5,832,984	9,607,300	96,07	392,700
<b>113 Impuestos Interiores sobre Bienes y Servicios</b>	<b>1,012,000,000</b>	<b>334,404,063</b>	<b>0</b>	<b>1,346,404,063</b>	<b>992,775,619</b>	<b>22,542,420</b>	<b>47,288,777</b>	<b>54,175,574</b>	<b>95,759,512</b>	<b>219,766,283</b>	<b>1,212,541,902</b>	<b>90,06</b>	<b>133,862,161</b>
113-006-30-001 Impuesto a los Juegos de Azar	40,000,000	0	0	40,000,000	0	0	0	0	0	0	0	0,00	40,000,000
113-012-30-001 Impuesto de Patente a la Profesión, Comercio e Indus	950,000,000	334,404,063	0	1,284,404,063	971,493,019	20,876,120	41,880,177	52,475,474	95,159,212	210,390,983	1,181,884,002	92,02	102,520,061
113-013-30-001 Impuesto a la Publicidad y Propaganda	3,000,000	0	0	3,000,000	17,800,000	312,500	1,289,500	817,500	315,000	2,724,500	20,534,500	684,48	-17,534,500
113-014-30-001 Impuesto a las Operaciones de Créditos	1,000,000	0	0	1,000,000	0	0	2,024,000	0	0	2,024,000	2,024,000	202,40	-1,024,000
113-017-30-001 Impuesto al Registro de Marcas y Señales de Hacienda	1,000,000	0	0	1,000,000	3,200	116,800	800	0	800	118,400	121,600	12,16	878,400
113-018-30-001 Impuesto al Papel Sellado y Estampillas Municipales	15,000,000	0	0	15,000,000	3,444,900	872,000	2,091,800	872,100	282,000	4,117,900	7,562,800	50,42	7,437,200
113-019-30-001 Impuesto de Cementos	1,000,000	0	0	1,000,000	24,500	0	0	10,500	0	10,500	35,000	3,50	965,000
113-027-30-001 Impuesto al Faenamiento	1,000,000	0	0	1,000,000	10,000	365,000	2,500	0	2,500	370,000	380,000	38,00	620,000
<b>119 Otros Ingresos Tributarios</b>	<b>1,285,000,000</b>	<b>100,000,000</b>	<b>0</b>	<b>1,385,000,000</b>	<b>467,395,885</b>	<b>155,173,268</b>	<b>280,498,301</b>	<b>142,737,121</b>	<b>61,804,534</b>	<b>640,213,224</b>	<b>1,107,609,109</b>	<b>79,97</b>	<b>277,390,891</b>
119-003-30-001 Multas Tributarias	40,000,000	50,000,000	0	90,000,000	8,329,898	2,616,347	798,815	76,904	25,106	3,517,172	11,847,070	13,16	78,152,930
119-004-30-001 Recargos	25,000,000	50,000,000	0	75,000,000	9,692,749	2,180,921	1,202,647	0	0	3,383,568	13,076,317	17,44	61,923,683
119-005-30-001 Contribución para Conservación de Pavimentos	800,000,000	0	0	800,000,000	298,017,438	104,303,683	185,984,369	95,392,693	45,506,963	431,187,708	729,205,146	91,15	70,794,854
119-007-30-001 Contribución Especial sobre Impuesto Inmobiliario	80,000,000	0	0	80,000,000	42,411,380	13,139,967	21,883,580	14,628,484	5,310,215	54,962,246	97,373,626	121,72	-17,373,626
119-008-30-001 Contribución Especial sobre Patente de Rodados	40,000,000	0	0	40,000,000	8,546,420	3,322,350	13,053,890	3,874,040	937,250	21,187,530	29,733,950	74,33	10,266,050
119-099-30-001 Otros-Contribución al Centro de Salud	300,000,000	0	0	300,000,000	100,398,000	29,610,000	57,575,000	28,765,000	10,025,000	125,975,000	226,373,000	75,46	73,627,000
<b>130 INGRESOS NO TRIBUTARIOS</b>	<b>266,500,000</b>	<b>0</b>	<b>0</b>	<b>266,500,000</b>	<b>182,134,532</b>	<b>18,764,848</b>	<b>21,879,134</b>	<b>18,912,555</b>	<b>20,180,191</b>	<b>79,727,728</b>	<b>261,862,260</b>	<b>98,26</b>	<b>4,637,740</b>
<b>132 Tasas y Derechos</b>	<b>265,500,000</b>	<b>0</b>	<b>0</b>	<b>265,500,000</b>	<b>182,134,532</b>	<b>18,764,848</b>	<b>21,879,134</b>	<b>18,912,555</b>	<b>20,180,191</b>	<b>79,727,728</b>	<b>261,862,260</b>	<b>98,63</b>	<b>3,637,740</b>
132-021-30-001 Tasas por Servicios de Sanidad	50,000,000	0	0	50,000,000	48,035,867	1,642,974	2,123,221	2,864,985	5,317,797	11,948,977	60,002,844	120,01	-10,002,844
132-022-30-001 Tasas por Contratación e Inspección de Pesas y Medid	1,000,000	0	0	1,000,000	0	0	20,000	0	0	20,000	20,000	2,00	980,000
132-023-30-001 Tasas por Inspección de Instalaciones	0	0	0	0	48,241,867	922,974	2,119,247	2,899,985	5,334,797	11,277,003	59,518,870	132,26	-14,518,870
132-024-30-001 Tasas por Servicios de Destricción	0	0	0	0	125,000	0	0	50,000	50,000	100,000	225,000	45,00	275,000
132-025-30-001 Tasas por Limpieza Vías Públicas	9,000,000	0	0	9,000,000	2,259,000	225,000	555,000	486,000	255,000	1,521,000	3,780,000	42,00	5,220,000
132-027-30-001 Tasas por Servicios de Prevención contra Riesgos de	70,000,000	0	0	70,000,000	50,811,798	6,105,900	2,778,666	2,889,585	2,889,585	17,103,748	67,915,446	97,02	2,084,454






# MUNICIPALIDAD DE NARANJAL

04/09/2020 09:27:51

Pág: 2 / 3

## Ejecución Presupuestaria de Ingresos - Percepciones del 2do. Cuatrimestre del 2020

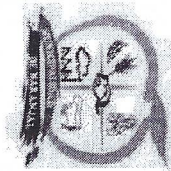
PARTIDAS PRESUPUESTARIAS	PRESUPUESTO			Ejecución Anterior Al 2do. Cuatrimestre	EJECUCIÓN MENSUAL				Total Ejecutado en el 2do. Cuatrimestre Del 2020	Total Ejecutado al 2do. Cuatrimestre Del 2020	%	Saldo x Perchir
	Aprobado	Aumento	Reducción		Vigente	MAYO	JUNIO	JULIO				
132-030-30-001 Tasas por Conservación de Parques, Jardines y Pasos	90.000.000	0	0	32.643.000	9.868.000	14.274.000	9.722.000	3.893.000	37.757.000	70.400.000	78,22	19.600.000
133 Multas y Otros Derechos No Tributarios	1.000.000	0	0	1.000.000	0	0	0	0	0	0	0,00	1.000.000
133-001-30-001 Multas No Tributarias	1.000.000	0	0	1.000.000	0	0	0	0	0	0	0,00	1.000.000
<b>140 VENTA DE BIENES Y SERVICIOS DE LA ADMINISTRACIÓN</b>	<b>310.000.000</b>	<b>200.000.000</b>	<b>0</b>	<b>510.000.000</b>	<b>26.204.100</b>	<b>62.155.000</b>	<b>25.832.700</b>	<b>8.660.200</b>	<b>122.852.000</b>	<b>210.781.200</b>	<b>41,33</b>	<b>299.218.800</b>
141 Venta de Bienes de la Administración Pública	110.000.000	0	0	110.000.000	9.844.700	20.389.200	9.249.900	3.179.700	42.663.500	76.163.000	69,24	33.837.000
141-001-30-001 Venta de Libros, Formularios y Documentos	60.000.000	0	0	60.000.000	6.064.700	5.079.200	3.604.900	1.864.700	16.613.500	41.113.000	68,52	18.887.000
141-010-30-001 Provisión de Distintos para Vehículos Automotores	50.000.000	0	0	50.000.000	3.780.000	15.310.000	5.645.000	1.315.000	26.050.000	35.050.000	70,10	14.950.000
142 Venta de Servicios de la Administración Pública	200.000.000	200.000.000	0	400.000.000	16.359.400	41.765.800	16.582.800	5.480.500	80.188.500	134.618.200	33,65	265.381.800
142-016-30-001 Servicios Técnicos y Administrativos en General	200.000.000	200.000.000	0	400.000.000	16.359.400	41.765.800	16.582.800	5.480.500	80.188.500	134.618.200	33,65	265.381.800
<b>150 TRANSFERENCIAS CORRIENTES</b>	<b>110.000.000</b>	<b>3.350.680.823</b>	<b>0</b>	<b>3.460.680.823</b>	<b>70.296.066</b>	<b>116.684.224</b>	<b>208.767.473</b>	<b>49.191.224</b>	<b>444.938.987</b>	<b>2.980.461.466</b>	<b>86,12</b>	<b>480.219.357</b>
153 Transferencias Consolidables de OEE por Coparticipación	110.000.000	590.270.823	0	700.270.823	19.853.418	116.684.224	118.656.137	24.940.641	280.134.420	516.219.857	73,72	184.050.966
153-070-30-003 Aportes del Gobierno Central con FONACIDE	0	264.270.823	0	264.270.823	112.680.087	17.044.278	31.252.028	15.865.039	64.161.345	176.841.432	66,92	87.429.391
153-070-30-011 Aportes del Gobierno Central con Royalties	0	326.000.000	0	326.000.000	9.138.798	85.689.488	87.404.109	0	173.093.397	264.481.586	81,13	61.518.414
153-080-30-007 Aportes del Gobierno Central con Canon Fiscal (Guag)	110.000.000	0	0	110.000.000	32.017.361	19.853.418	13.950.458	9.075.602	42.879.478	74.896.839	68,09	35.103.161
154 Transferencias de OEE	0	0	0	0	7.440.290	50.442.648	90.111.336	24.250.583	164.804.567	172.253.857	0,00	-172.253.857
154-020-30-008 Aportes de Municipalidades	0	0	0	0	7.440.290	50.442.648	90.111.336	24.250.583	164.804.567	172.253.857	0,00	-172.253.857
155 Otras Transferencias	0	2.760.410.000	0	2.760.410.000	0	0	0	0	0	0	0,00	468.422.248
155-010-30-699 Otros Aportes - Agencia de Gestión Vial	0	2.760.410.000	0	2.760.410.000	0	0	0	0	0	0	0,00	468.422.248
<b>160 RENTAS DE LA PROPIEDAD</b>	<b>17.000.000</b>	<b>0</b>	<b>0</b>	<b>17.000.000</b>	<b>4.030.000</b>	<b>81.946</b>	<b>919.028</b>	<b>650.000</b>	<b>1.650.974</b>	<b>5.680.974</b>	<b>33,42</b>	<b>11.319.026</b>
161 Intereses	1.000.000	0	0	1.000.000	0	81.946	149.028	0	230.974	230.974	23,10	769.026
161-002-30-001 Intereses por Depósitos	1.000.000	0	0	1.000.000	0	81.946	149.028	0	230.974	230.974	23,10	769.026
163 Arrendamiento de Inmuebles, Tierras, Terrenos y Otros	16.000.000	0	0	16.000.000	4.030.000	0	770.000	650.000	1.420.000	5.450.000	34,06	10.550.000
163-010-30-001 Usufructo de Tierra de Cementerio	5.000.000	0	0	5.000.000	3.030.000	0	770.000	650.000	1.420.000	4.450.000	89,00	550.000
163-013-30-001 Ocupación Precaria de Bienes de Dominio Público	1.000.000	0	0	1.000.000	0	0	0	0	0	0	0,00	1.000.000
163-025-30-001 Uso de Equipos Camineros	5.000.000	0	0	5.000.000	0	0	0	0	0	0	0,00	5.000.000
163-028-30-001 Uso de Teatro y Salón Municipal	5.000.000	0	0	5.000.000	1.000.000	0	0	0	1.000.000	1.000.000	20,00	4.000.000
<b>180 DONACIONES CORRIENTES</b>	<b>90.000.000</b>	<b>0</b>	<b>0</b>	<b>90.000.000</b>	<b>38.290.994</b>	<b>15.769.000</b>	<b>7.776.000</b>	<b>2.793.000</b>	<b>39.197.000</b>	<b>77.487.994</b>	<b>86,10</b>	<b>12.512.006</b>
181 Donaciones Nacionales	90.000.000	0	0	90.000.000	38.290.994	15.769.000	7.776.000	2.793.000	39.197.000	77.487.994	86,10	12.512.006
181-009-30-001 Donaciones Varias (Consejo de Seguridad Local)	90.000.000	0	0	90.000.000	34.861.000	9.159.000	7.776.000	2.793.000	35.081.000	69.942.000	77,71	20.058.000
181-009-30-001 Donaciones Varias (Emergencia Covid-19)	0	0	0	0	3.429.994	3.700.000	416.000	0	4.116.000	7.545.994	0,00	-7.545.994
<b>190 OTROS RECURSOS CORRIENTES</b>	<b>50.000.000</b>	<b>0</b>	<b>0</b>	<b>50.000.000</b>	<b>24.070.000</b>	<b>5.530.000</b>	<b>4.320.000</b>	<b>1.080.000</b>	<b>13.400.000</b>	<b>37.470.000</b>	<b>74,94</b>	<b>12.530.000</b>
191 Otros Recursos	50.000.000	0	0	50.000.000	24.070.000	5.530.000	4.320.000	1.080.000	13.400.000	37.470.000	74,94	12.530.000
191-008-30-701 OPACI - Retenciones por Registros	50.000.000	0	0	50.000.000	24.070.000	5.530.000	4.320.000	1.080.000	13.400.000	37.470.000	74,94	12.530.000
191-009-30-001 Otros Recursos - Varios	0	0	0	0	0	0	0	0	0	0	0,00	0



Ing. Enrique Martínez  
Secretario General



Ing. César Schellbank  
Intendente Municipal



# MUNICIPALIDAD DE NARANJAL

## Ejecución Presupuestaria de Ingresos - Percepciones del 2do. Cuatrimestre del 2020

PARTIDAS PRESUPUESTARIAS	PRESUPUESTO			Ejecución Anterior Al 2do. Cuatrimestre	EJECUCIÓN MENSUAL				Total Ejecutado en el 2do. Cuatrimestre Del 2.020	Total Ejecutado al 2do. Cuatrimestre Del 2.020	%	Saldo x Perchir-	
	Aprobado	Aumento	Reducción		Vigente	MAYO	JUNIO	JULIO					AGOSTO
200 INGRESOS DE CAPITAL	0	1.920.631.919	0	1.920.631.919	628.472.171	0	67.287.979	88.676.803	37.018.424	192.983.206	821.455.377	42,77	1.099.176.542
220 TRANSFERENCIAS DE CAPITAL	0	1.920.631.919	0	1.920.631.919	628.472.171	0	67.287.979	88.676.803	37.018.424	192.983.206	821.455.377	42,77	1.099.176.542
223 Transferencias Consolidables de ODE por Coparticipación	0	1.920.631.919	0	1.920.631.919	628.472.171	0	67.287.979	88.676.803	37.018.424	192.983.206	821.455.377	42,77	1.099.176.542
223-070-30-003 Aportes del Gobierno Central con FONACIDE	0	616.631.919	0	616.631.919	262.920.207	0	39.769.984	72.921.400	37.018.424	149.709.808	412.630.015	66,92	204.001.904
223-070-30-011 Aportes del Gobierno Central con Royalties	0	1.304.000.000	0	1.304.000.000	365.551.964	0	27.517.995	15.755.403	0	43.273.398	408.825.362	31,35	895.174.638
300 RECURSOS DE FINANCIAMIENTO	0	4.343.909.025	0	4.343.909.025	4.343.909.025	0	0	0	0	0	4.343.909.025	100,00	0
340 SALDO INICIAL DE CAJA	0	4.343.909.025	0	4.343.909.025	4.343.909.025	0	0	0	0	0	4.343.909.025	100,00	0
343 Saldo Inicial de Recursos Institucionales	0	4.343.909.025	0	4.343.909.025	4.343.909.025	0	0	0	0	0	4.343.909.025	100,00	0
343-010-30-001 Recursos Propios	0	20.935.807	0	20.935.807	18.486.321	0	0	0	0	0	18.486.321	88,30	2.449.486
343-010-30-007 Recursos Juegos de Azar	0	0	0	0	2.449.486	0	0	0	0	0	2.449.486	0,00	-2.449.486
343-021-30-003 Recursos con Afectación Especifica - Fomacide	0	479.871.966	0	479.871.966	479.871.966	0	0	0	0	0	479.871.966	100,00	0
343-021-30-011 Recursos con Afectación Especifica - Royalties	0	1.511.793.702	0	1.511.793.702	1.511.793.702	0	0	0	0	0	1.511.793.702	100,00	0
343-023-30-699 Recursos con Afectación Especifica - CAPS	0	2.331.307.550	0	2.331.307.550	2.331.307.550	0	0	0	0	0	2.331.307.550	100,00	0
<b>TOTAL DE INGRESOS :</b>	<b>5.020.500.000</b>	<b>14.989.879.570</b>	<b>0</b>	<b>15.470.125.830</b>	<b>9.827.848.425</b>	<b>479.979.951</b>	<b>997.240.358</b>	<b>739.898.760</b>	<b>368.879.253</b>	<b>2.585.998.322</b>	<b>12.413.846.747</b>	<b>80,24</b>	<b>3.056.279.083</b>



SECRETARÍA GENERAL  
Secretario General



Intendente Municipal