



MUNICIPALIDAD DE NARANJAL

Ejecución Presupuestaria de Ingresos - Percepciones del 2do. Cuatrimestre del 2020

PARTIDAS PRESUPUESTARIAS	PRESUPUESTO		Ejecución Anterior Al 2do. Cuatrimestre	EJECUCIÓN MENSUAL			Total Ejecutado en el 2do. Cuatrimestre Del 2.020	Total Ejecutado al 2do. Cuatrimestre Del 2.020	% Percebir	Saldo x Percebir	
	Aprobado	Reducción		MAYO	JUNIO	JULIO					AGOSTO
100 INGRESOS CORRIENTES	5.020.500.000	3.716.662.638	4.855.467.229	479.979.951	929.952.379	651.221.957	0	2.061.154.287	6.916.621.516	79,16	1.820.541.122
110 INGRESOS TRIBUTARIOS	4.177.000.000	634.404.063	1.983.490.024	346.325.937	709.072.075	386.544.201	0	1.441.942.213	3.425.432.237	71,19	1.385.971.826
112 Impuestos sobre la Propiedad	1.880.000.000	200.000.000	523.318.520	168.610.249	381.284.997	189.631.506	0	739.526.752	1.262.845.272	60,71	817.154.728
112-001-30-001 Impuesto Inmobiliario	1.200.000.000	0	424.288.634	131.399.479	218.835.472	146.284.696	0	496.519.647	920.808.281	76,73	279.191.719
112-003-30-001 Impuesto Adicional a los Baldíos	30.000.000	0	7.579.210	2.256.627	2.178.828	3.433.374	0	7.868.829	15.448.039	51,49	14.551.961
112-004-30-001 Impuesto de Patente de Rodados	400.000.000	0	85.514.200	33.223.500	130.538.900	38.740.400	0	202.502.800	288.017.000	72,00	111.983.000
112-005-30-001 Impuesto a la Construcción o Edificio	90.000.000	0	2.162.160	0	913.410	0	0	913.410	3.075.570	3,42	86.924.430
112-006-30-001 Impuesto al Precinamiento de la Tierra	50.000.000	0	0	0	0	0	0	0	0	0,00	50.000.000
112-007-30-001 Impuesto a la Transferencia de Bienes Raíces	100.000.000	200.000.000	0	0	0	0	0	26.316.415	26.316.415	8,77	273.683.585
112-011-30-001 Impuesto Adicional a los Inmuebles Rurales	10.000.000	0	3.774.316	1.730.643	2.501.972	1.173.036	0	5.405.651	9.179.967	91,80	820.033
113 Impuestos Internos sobre Bienes y Servicios	1.012.000.000	334.404.063	992.775.619	22.542.420	47.288.777	54.175.574	0	124.006.771	1.116.782.390	82,95	229.621.673
113-006-30-001 Impuesto a los Juegos de Azar	40.000.000	0	0	0	0	0	0	0	0	0,00	40.000.000
113-012-30-001 Impuesto de Patente a la Profesión, Comercio e Indus	950.000.000	334.404.063	971.493.019	20.876.120	41.880.177	52.475.474	0	115.231.771	1.086.724.790	84,61	197.679.273
113-013-30-001 Impuesto a la Publicidad y Propaganda	3.000.000	0	17.800.000	312.500	1.289.500	817.500	0	2.419.500	20.219.500	673,98	-17.219.500
113-014-30-001 Impuesto a las Operaciones de Créditos	1.000.000	0	0	0	2.024.000	0	0	2.024.000	2.024.000	202,40	-1.024.000
113-017-30-001 Impuesto al Registro de Marcas y Señales de Haciend	1.000.000	0	3.200	116.800	800	0	0	117.600	120.800	12,08	879.200
113-018-30-001 Impuesto al Papel Sellado y Estampillas Municipales	15.000.000	0	3.444.900	872.000	2.091.800	872.100	0	3.835.900	7.280.800	48,54	7.719.200
113-019-30-001 Impuesto de Cementerios	1.000.000	0	24.500	0	0	10.500	0	10.500	35.000	3,50	965.000
113-027-30-001 Impuesto al Fianamiento	1.000.000	0	10.000	365.000	2.500	0	0	367.500	377.500	37,75	622.500
119 Otros Ingresos Tributarios	1.285.000.000	100.000.000	467.395.885	155.173.268	280.498.301	142.737.121	0	578.408.690	1.045.804.575	75,51	339.195.425
119-003-30-001 Multas Tributarias	40.000.000	50.000.000	8.329.898	2.616.347	798.815	76.904	0	3.492.066	11.821.964	13,14	78.178.036
119-004-30-001 Recargos	25.000.000	50.000.000	9.692.749	2.180.921	1.202.647	0	0	3.383.568	13.076.317	17,44	61.923.683
119-005-30-001 Contribución para Conservación de Pavimentos	800.000.000	0	298.017.438	104.303.683	185.984.369	95.392.693	0	385.680.745	683.698.183	85,46	116.301.817
119-007-30-001 Contribución Especial sobre Impuesto Inmobiliario	80.000.000	0	42.411.380	13.139.967	21.883.580	14.628.484	0	49.652.031	92.063.411	115,08	-12.063.411
119-008-30-001 Contribución Especial sobre Patente de Rodados	40.000.000	0	8.546.420	3.322.350	13.053.890	3.874.040	0	20.250.280	28.796.700	71,99	11.203.300
119-099-30-001 Otros-Contribución al Centro de Salud	300.000.000	0	100.398.000	29.610.000	57.575.000	28.765.000	0	115.950.000	216.348.000	72,12	83.652.000
130 INGRESOS NO TRIBUTARIOS	266.500.000	0	182.134.532	18.764.848	21.870.134	18.912.555	0	59.547.537	241.682.069	90,69	24.817.931
132 Tasas y Derechos	265.500.000	0	182.134.532	18.764.848	21.870.134	18.912.555	0	59.547.537	241.682.069	91,03	23.817.931
132-021-30-001 Tasas por Servicios de Salubridad	50.000.000	0	48.053.867	1.642.974	2.123.221	2.864.985	0	6.631.180	54.685.047	109,37	-4.685.047
132-022-30-001 Tasas por Contratación e Inspección de Pesas y Medi	1.000.000	0	0	0	20.000	0	0	20.000	20.000	2,00	980.000
132-023-30-001 Tasas por Inspección de Instalaciones	45.000.000	0	48.241.867	922.974	2.119.247	2.899.985	0	5.942.206	54.184.073	120,41	-9.184.073
132-024-30-001 Tasas por Servicios de Desinfección	500.000	0	125.000	0	0	50.000	0	175.000	175.000	35,00	325.000
132-025-30-001 Tasas por Limpieza Vías Públicas	9.000.000	0	2.259.000	225.000	486.000	0	0	2.660.000	3.525.000	39,17	5.475.000
132-027-30-001 Tasas por Servicios de Prevención contra Riesgos	9.000.000	0	50.811.798	6.105.900	27.806.888	11.144.511	0	62.585.949	62.585.949	89,41	7.414.051



 Edouard Schaffgatz
 Intendente Municipal



 MUNICIPALIDAD DE NARANJAL
 SECRETARÍA GENERAL

MUNICIPALIDAD DE NARANJAL

Ejecución Presupuestaria de Ingresos - Percepciones del 2do. Cuatrimestre del 2020

PARTIDAS PRESUPUESTARIAS	PRESUPUESTO			Ejecución Anterior Al 2do. Cuatrimestre 2020	EJECUCIÓN MENSUAL			Total Ejecutado en el 2do. Cuatrimestre Del 2020	Total Ejecutado al 2do. Cuatrimestre Del 2020	% %	Saldo x Percibir	
	Aprobado	Aumento	Reducción		Vigentes	MAYO	JUNIO					JULIO
132-030-30-001 Tasas por Conservación de Parques, Jardines y Paseos	90.000.000	0	0	90.000.000	32.643.000	14.274.000	9.722.000	0	33.864.000	66.507.000	73,90	23.493.000
133 Multas y Otros Derechos No Tributarios	1.000.000	0	0	1.000.000	0	0	0	0	0	0	0,00	1.000.000
133-001-30-001 Multas No Tributarias	1.000.000	0	0	1.000.000	0	0	0	0	0	0	0,00	1.000.000
140 VENTA DE BIENES Y SERVICIOS DE LA ADMINISTRACION	310.000.000	200.000.000	0	510.000.000	87.929.200	62.155.000	25.832.700	0	114.191.800	202.121.000	39,63	307.879.000
141 Venta de Bienes de la Administración Pública	110.000.000	0	0	110.000.000	33.499.500	20.389.200	9.249.900	0	39.483.800	72.983.300	66,35	37.016.700
141-001-30-001 Venta de Libros, Formularios y Documentos	60.000.000	0	0	60.000.000	24.499.500	6.064.700	3.604.900	0	14.748.800	39.248.300	65,41	20.751.700
141-010-30-001 Provisión de Distintivos para Vehículos Automotores	50.000.000	0	0	50.000.000	9.000.000	15.310.000	5.645.000	0	24.735.000	33.735.000	67,47	16.265.000
142 Venta de Servicios de la Administración Pública	200.000.000	200.000.000	0	400.000.000	54.429.700	41.765.800	16.582.800	0	74.708.000	129.137.700	32,28	270.862.300
142-016-30-001 Servicios Técnicos y Administrativos en General	200.000.000	200.000.000	0	400.000.000	54.429.700	41.765.800	16.582.800	0	74.708.000	129.137.700	32,28	270.862.300
150 TRANSFERENCIAS CORRIENTES	110.000.000	2.882.258.575	0	2.992.258.575	2.535.522.479	116.684.224	208.767.473	0	395.747.763	2.931.270.242	97,96	60.988.333
153 Transferencias Consolidables de OEE por Coparticipación	110.000.000	590.270.823	0	700.270.823	236.085.437	116.684.224	118.656.137	0	255.193.779	491.279.216	70,16	208.991.607
153-070-30-003 Aportes del Gobierno Central con FONACIDE	0	264.270.823	0	264.270.823	112.680.087	17.044.278	31.252.028	0	48.296.306	160.976.393	60,91	103.294.430
153-070-30-011 Aportes del Gobierno Central con Royalties	0	326.000.000	0	326.000.000	91.387.989	85.689.488	87.404.109	0	173.093.597	264.481.586	81,13	61.518.414
153-080-30-007 Aportes del Gobierno Central con Canon Fiscal (Juego)	110.000.000	0	0	110.000.000	32.017.361	13.950.458	0	0	33.803.876	65.821.237	59,84	44.178.763
154 Transferencias de OEE	0	0	0	0	7.449.290	50.442.648	90.111.336	0	140.553.984	148.003.274	0,00	-148.003.274
154-020-30-008 Aportes de Municipalidades	0	0	0	0	7.449.290	50.442.648	90.111.336	0	140.553.984	148.003.274	0,00	-148.003.274
155 Otras Transferencias	0	2.291.987.752	0	2.291.987.752	2.291.987.752	0	0	0	0	2.291.987.752	100,00	0
155-010-30-699 Otros Aportes - Agencia de Gestión Vial	0	2.291.987.752	0	2.291.987.752	2.291.987.752	0	0	0	0	2.291.987.752	100,00	0
160 RENTAS DE LA PROPIEDAD	17.000.000	0	0	17.000.000	4.030.000	81.946	919.028	0	1.000.974	5.030.974	29,59	11.969.026
161 Intereses	1.000.000	0	0	1.000.000	0	81.946	149.028	0	230.974	230.974	23,10	769.026
161-002-30-001 Intereses por Depósitos	1.000.000	0	0	1.000.000	0	81.946	149.028	0	230.974	230.974	23,10	769.026
163 Arrendamiento de Inmuebles, Tierras, Terrenos y Otros	16.000.000	0	0	16.000.000	4.030.000	0	770.000	0	770.000	4.800.000	30,00	11.200.000
163-010-30-001 Usufructo de Tierra de Cementerio	5.000.000	0	0	5.000.000	3.030.000	0	770.000	0	770.000	3.800.000	76,00	1.200.000
163-013-30-001 Ocupación Precaria de Bienes de Dominio Público	1.000.000	0	0	1.000.000	0	0	0	0	0	0	0,00	1.000.000
163-025-30-001 Uso de Equipos Camineros	5.000.000	0	0	5.000.000	0	0	0	0	0	0	0,00	5.000.000
163-028-30-001 Uso de Teatro y Salón Municipal	5.000.000	0	0	5.000.000	1.000.000	0	0	0	0	1.000.000	20,00	4.000.000
180 DONACIONES CORRIENTES	90.000.000	0	0	90.000.000	38.290.994	15.769.000	7.776.000	0	36.404.000	74.694.994	82,99	15.305.006
181 Donaciones Nacionales	90.000.000	0	0	90.000.000	38.290.994	15.769.000	7.776.000	0	36.404.000	74.694.994	82,99	15.305.006
181-009-30-001 Donaciones Varias (Consejo de Seguridad Local)	90.000.000	0	0	90.000.000	34.861.000	15.353.000	7.776.000	0	32.288.000	67.149.000	74,61	22.851.000
181-009-30-001 Donaciones Varias (Emergencia Covid-19)	0	0	0	0	3.429.994	416.000	0	0	4.116.000	7.545.994	0,00	-7.545.994
190 OTROS RECURSOS CORRIENTES	50.000.000	0	0	50.000.000	24.070.000	4.320.000	2.470.000	0	12.320.000	36.390.000	72,78	13.610.000
191 Otros Recursos	50.000.000	0	0	50.000.000	24.070.000	4.320.000	2.470.000	0	12.320.000	36.390.000	72,78	13.610.000
191-008-30-701 OPACI - Retenciones por Registros	0	0	0	0	24.070.000	4.320.000	2.470.000	0	12.320.000	36.390.000	72,78	13.610.000
191-009-30-001 Otros Recursos - Varios	50.000.000	0	0	50.000.000	0	0	0	0	0	0	0,00	0


 Edgardo Schaffner
 Intendente Municipal


 Edgardo Schaffner
 Secretario General



MUNICIPALIDAD DE NARANJAL

Ejecución Presupuestaria de Ingresos - Percepciones del 2do. Cuatrimestre del 2020

PARTIDAS PRESUPUESTARIAS	PRESUPUESTO		Ejecución Anterior Al 2do. Cuatrimestre	EJECUCIÓN MENSUAL			Total Ejecutado en el 2do. Cuatrimestre Del 2.020	Total Ejecutado al 2do. Cuatrimestre Del 2.020	Saldo x Percebir		
	Aprobado	Reducción		MAYO	JUNIO	JULIO				AGOSTO	
200 INGRESOS DE CAPITAL	0	1.920.631.919	628.472.171	0	67.287.979	88.676.803	0	155.964.782	784.436.953	40,84	1.136.194.966
220 TRANSFERENCIAS DE CAPITAL	0	1.920.631.919	628.472.171	0	67.287.979	88.676.803	0	155.964.782	784.436.953	40,84	1.136.194.966
223 Transferencias Consolidables de OEE por Coparticipación	0	1.920.631.919	628.472.171	0	67.287.979	88.676.803	0	155.964.782	784.436.953	40,84	1.136.194.966
223-070-30-003 Aportes del Gobierno Central con FONACIDE	0	616.631.919	262.920.207	0	39.769.984	72.921.400	0	112.691.384	375.611.591	60,91	241.020.328
223-070-30-011 Aportes del Gobierno Central con Royalties	0	1.304.000.000	365.551.964	0	27.517.995	15.755.403	0	43.273.398	408.825.362	31,35	895.174.638
300 RECURSOS DE FINANCIAMIENTO	0	4.343.909.025	4.343.909.025	0	0	0	0	0	4.343.909.025	100,00	0
340 SALDO INICIAL DE CAJA	0	4.343.909.025	4.343.909.025	0	0	0	0	0	4.343.909.025	100,00	0
343 Saldo Inicial de Recursos Institucionales	0	4.343.909.025	4.343.909.025	0	0	0	0	0	4.343.909.025	100,00	0
343-010-30-001 Recursos Propios	0	20.935.807	18.486.321	0	0	0	0	0	18.486.321	88,30	2.449.486
343-010-30-007 Recursos Juegos de Azar	0	0	2.449.486	0	0	0	0	0	2.449.486	0,00	-2.449.486
343-021-30-003 Recursos con Afectación Especifica - Fonacide	0	479.871.966	479.871.966	0	0	0	0	0	479.871.966	100,00	0
343-021-30-011 Recursos con Afectación Especifica - Royalties	0	1.511.793.702	1.511.793.702	0	0	0	0	0	1.511.793.702	100,00	0
343-023-30-699 Recursos con Afectación Especifica - CAPS	0	2.331.307.550	2.331.307.550	0	0	0	0	0	2.331.307.550	100,00	0
TOTAL DE INGRESOS :	5.020.500.000	9.981.203.582	9.827.848.425	479.979.951	997.240.358	739.898.760	0	2.217.119.069	12.044.967.494	80,29	2.956.736.088


 Ing. Edgardo Schaffrath
 Intendente Municipal




 Ing. Enrique Martinez
 Secretario General

