




MUNICIPALIDAD DE NARANJAL

Ejecución Presupuestaria de Ingresos - Percepciones del 2do. Cuatrimestre del 2020

PARTIDAS PRESUPUESTARIAS	PRESUPUESTO		Ejecución Anterior Al 2do. Cuatrimestre 2020	EJECUCIÓN MENSUAL			Total Ejecutado en el 2do. Cuatrimestre Del 2.020	Total Ejecutado al 2do. Cuatrimestre Del 2.020	%	Saldo x Percebir	
	Aprobado	Reducción		MAYO	JUNIO	JULIO					AGOSTO
100 INGRESOS CORRIENTES	5.020.500.000	3.716.662.638	4.855.467.229	479.979.951	929.952.379	258.769.167	0	1.668.701.497	6.524.168.726	74,67	2.212.993.912
110 INGRESOS TRIBUTARIOS	4.177.000.000	634.404.063	1.983.490.024	346.325.937	709.072.075	136.417.474	0	1.191.815.486	3.175.305.510	66,00	1.636.098.553
112 Impuestos sobre la Propiedad	1.880.000.000	200.000.000	523.318.520	168.610.249	381.284.997	68.565.220	0	618.460.466	1.141.778.986	54,89	938.221.014
112-001-30-001 Impuesto Inmobiliario	1.200.000.000	0	424.288.634	131.399.479	218.835.472	48.704.075	0	398.939.026	823.227.660	68,60	376.772.340
112-003-30-001 Impuesto Adicional a los Balíos	30.000.000	0	7.579.210	2.256.627	2.178.828	133.728	0	4.569.183	12.148.393	40,49	17.851.607
112-004-30-001 Impuesto de Patente de Rodados	400.000.000	0	85.734.200	33.223.500	130.538.900	18.900.200	0	182.662.700	268.176.800	67,04	131.823.200
112-005-30-001 Impuesto a la Construcción o Edificio	90.000.000	0	2.162.160	0	913.410	0	0	913.410	3.075.570	3,42	86.924.430
112-006-30-001 Impuesto al Fraccionamiento de la Tierra	50.000.000	0	50.000.000	0	0	0	0	0	26.316.415	0,00	50.000.000
112-007-30-001 Impuesto a la Transferencia de Bienes Raíces	100.000.000	200.000.000	0	0	26.316.415	0	0	26.316.415	26.316.415	8,77	273.683.585
112-011-30-001 Impuesto Adicional a los Inmuebles Rurales	10.000.000	0	3.774.316	1.730.643	2.501.972	827.217	0	5.059.832	8.834.148	88,34	1.165.852
113 Impuestos Internos sobre Bienes y Servicios	1.012.000.000	334.404.063	992.775.619	22.542.420	47.288.777	6.529.391	0	76.360.588	1.069.136.207	79,41	277.267.856
113-006-30-001 Impuesto a los Juegos de Azar	40.000.000	0	40.000.000	0	0	0	0	0	0	0,00	40.000.000
113-012-30-001 Impuesto de Patente a la Profesión, Comercio e Indus	950.000.000	334.404.063	971.493.019	20.876.120	41.880.177	6.040.791	0	68.797.088	1.040.290.107	80,99	244.113.956
113-013-30-001 Impuesto a la Publicidad y Propaganda	3.000.000	0	3.000.000	312.500	1.289.500	127.500	0	1.729.500	19.529.500	650,98	-16.529.500
113-014-30-001 Impuesto a las Operaciones de Créditos	1.000.000	0	1.000.000	0	2.024.000	0	0	2.024.000	2.024.000	202,40	-1.024.000
113-017-30-001 Impuesto al Registro de Marcas y Señales de Hazienda	1.000.000	0	3.200	116.800	800	0	0	117.600	120.800	12,08	879.200
113-018-30-001 Impuesto al Papel Sellado y Estampillas Municipales	15.000.000	0	15.000.000	872.000	2.091.800	361.100	0	3.324.900	6.769.800	45,13	8.230.200
113-019-30-001 Impuesto de Cementos	1.000.000	0	1.000.000	0	0	0	0	0	24.500	2,45	975.500
113-027-30-001 Impuesto al Faenamiento	1.000.000	0	1.000.000	365.000	2.500	0	0	367.500	377.500	37,75	622.500
119 Otros Ingresos Tributarios	1.285.000.000	100.000.000	467.395.885	155.173.268	280.498.301	61.322.863	0	496.994.432	964.390.317	69,63	420.609.683
119-003-30-001 Multas Tributarias	40.000.000	50.000.000	8.329.898	2.616.347	798.815	0	0	3.415.162	11.745.060	13,05	78.254.940
119-004-30-001 Recargos	25.000.000	50.000.000	9.692.749	2.180.921	1.202.647	0	0	3.383.568	13.076.317	17,44	61.923.683
119-005-30-001 Contribución para Conservación de Pavimentos	800.000.000	0	800.000.000	104.303.683	185.984.369	45.157.430	0	335.445.482	633.462.920	79,18	166.537.080
119-007-30-001 Contribución Especial sobre Impuesto Inmobiliario	80.000.000	0	80.000.000	13.139.967	21.883.580	4.870.413	0	39.893.960	82.305.340	102,88	-2.305.340
119-008-30-001 Contribución Especial sobre Patente de Rodados	40.000.000	0	40.000.000	3.322.350	13.053.890	1.890.020	0	18.266.260	26.812.680	67,03	13.187.320
119-099-30-001 Otros Contribución al Centro de Salud	300.000.000	0	100.398.000	29.610.000	57.575.000	9.405.000	0	96.590.000	196.988.000	65,66	103.012.000
130 INGRESOS NO TRIBUTARIOS	266.500.000	0	182.134.532	18.764.848	21.870.134	3.037.499	0	43.672.481	225.807.013	84,73	40.692.987
132 Tasas y Derechos	266.500.000	0	182.134.532	18.764.848	21.870.134	3.037.499	0	43.672.481	225.807.013	85,05	39.692.987
132-021-30-001 Tasas por Servicios de Salubridad	50.000.000	0	48.053.867	1.642.974	2.123.221	316.233	0	4.082.428	52.136.295	104,27	-2.136.295
132-022-30-001 Tasas por Contratación e Inspección de Pesas y Medid	1.000.000	0	1.000.000	0	20.000	0	0	20.000	20.000	2,00	980.000
132-023-30-001 Tasas por Inspección de Instalaciones	45.000.000	0	45.000.000	922.974	2.119.247	333.733	0	3.375.954	51.617.821	114,71	-6.617.821
132-024-30-001 Tasas por Servicios de Desinfección	500.000	0	500.000	0	0	25.000	0	25.000	150.000	30,00	350.000
132-025-30-001 Tasas por Limpieza Vías Públicas	70.000.000	0	2.259.000	225.000	555.000	54.000	0	834.000	3.093.000	34,37	5.907.000
132-027-30-001 Tasas por Servicios de Prevención contra Riesgos	70.000.000	0	50.811.798	6.105.900	2.778.666	328.533	0	60.024.897	60.024.897	85,75	9.975.103


 Edvard Schaffrich
 Intendente Municipal


 Juan José Martínez
 Secretario General



MUNICIPALIDAD DE NARANJAL

Ejecución Presupuestaria de Ingresos - Percepciones del 2do. Cuatrimestre del 2020

PARTIDAS PRESUPUESTARIAS	PRESUPUESTO		Ejecución Anterior Al 2do. Cuatrimestre		EJECUCIÓN MENSUAL			Total Ejecutado en el 2do. Cuatrimestre Del 2.020	Total Ejecutado al 2do. Cuatrimestre Del 2.020	%	Saldo x Percibir	
	Aprobado	Reducción	Vigente	Incremento	MAYO	JULIO	AGOSTO					
132-030-30-001 Tasas por Conservación de Parques, Jardines y Paseos	90.000.000	0	90.000.000	0	32.643.000	1.980.000	1.980.000	0	26.122.000	58.765.000	65,29	31.235.000
133 Multas y Otros Derechos No Tributarios	1.000.000	0	1.000.000	0	0	0	0	0	0	0	0,00	1.000.000
133-001-30-001 Multas No Tributarias	1.000.000	0	1.000.000	0	0	0	0	0	0	0	0,00	1.000.000
140 VENTA DE BIENES Y SERVICIOS DE LA ADMINISTRACION	310.000.000	200.000.000	510.000.000	0	87.929.200	10.537.700	10.537.700	0	98.896.800	186.826.000	36,63	323.174.000
141 Venta de Bienes de la Administración Pública	110.000.000	0	110.000.000	0	33.499.500	3.629.700	3.629.700	0	33.863.600	67.363.100	61,24	42.636.900
141-001-30-001 Venta de Libros, Formularios y Documentos	60.000.000	0	60.000.000	0	24.499.500	1.054.700	1.054.700	0	12.198.600	36.698.100	61,16	23.301.900
141-010-30-001 Provisión de Distintivos para Vehículos Automotores	50.000.000	0	50.000.000	0	9.000.000	2.575.000	2.575.000	0	21.665.000	30.665.000	61,33	19.335.000
142 Venta de Servicios de la Administración Pública	200.000.000	200.000.000	400.000.000	0	54.429.700	6.908.000	6.908.000	0	65.033.200	119.462.900	29,87	280.537.100
142-016-30-001 Servicios Técnicos y Administrativos en General	200.000.000	200.000.000	400.000.000	0	54.429.700	6.908.000	6.908.000	0	65.033.200	119.462.900	29,87	280.537.100
150 TRANSFERENCIAS CORRIENTES	110.000.000	2.882.258.575	2.992.258.575	0	2.535.522.479	104.066.466	104.066.466	0	291.586.756	2.827.109.235	94,48	165.149.340
153 Transferencias Consolidables de OEE por Coparticipación	110.000.000	590.270.823	700.270.823	0	236.085.437	104.606.466	104.606.466	0	241.144.108	477.229.545	68,15	223.041.278
153-070-30-003 Aportes del Gobierno Central con FONACIDE	0	264.270.823	264.270.823	0	112.680.087	17.202.357	17.202.357	0	34.246.635	146.926.722	55,60	117.344.101
153-070-30-011 Aportes del Gobierno Central con Royalties	0	326.000.000	326.000.000	0	91.387.989	87.404.109	87.404.109	0	173.093.597	264.481.586	81,13	61.518.414
153-080-30-007 Aportes del Gobierno Central con Canon Fiscal (Jueg)	110.000.000	0	110.000.000	0	32.017.361	13.950.458	13.950.458	0	33.803.876	65.821.237	59,84	44.178.763
154 Transferencias de OEE	0	0	0	0	7.449.290	0	0	0	50.442.648	57.891.938	0,00	-57.891.938
154-020-30-008 Aportes de Municipalidades	0	0	0	0	7.449.290	0	0	0	50.442.648	57.891.938	0,00	-57.891.938
155 Otras Transferencias	0	2.291.987.752	2.291.987.752	0	2.291.987.752	0	0	0	0	2.291.987.752	100,00	0
155-010-30-699 Otros Aportes - Agencia de Gestión Vial	0	2.291.987.752	2.291.987.752	0	2.291.987.752	0	0	0	0	2.291.987.752	100,00	0
160 RENTAS DE LA PROPIEDAD	17.000.000	0	17.000.000	0	4.030.000	699.028	699.028	0	780.974	4.810.974	28,30	12.189.026
161 Intereses	1.000.000	0	1.000.000	0	0	81.946	81.946	0	230.974	230.974	23,10	769.026
161-002-30-001 Intereses por Depósitos	1.000.000	0	1.000.000	0	0	81.946	81.946	0	230.974	230.974	23,10	769.026
163 Arrendamiento de Inmuebles, Tierras, Terrenos y Otros	16.000.000	0	16.000.000	0	4.030.000	550.000	550.000	0	550.000	4.580.000	28,63	11.420.000
163-010-30-001 Usufructo de Tierra de Cementerio	5.000.000	0	5.000.000	0	3.030.000	550.000	550.000	0	550.000	3.580.000	71,60	1.420.000
163-013-30-001 Ocupación Precaria de Bienes de Dominio Público	1.000.000	0	1.000.000	0	0	0	0	0	0	0	0,00	1.000.000
163-025-30-001 Uso de Equipos Camineros	5.000.000	0	5.000.000	0	0	0	0	0	0	0	0,00	5.000.000
163-028-30-001 Uso de Teatro y Salón Municipal	5.000.000	0	5.000.000	0	1.000.000	0	0	0	0	1.000.000	20,00	4.000.000
180 DONACIONES CORRIENTES	90.000.000	0	90.000.000	0	38.290.994	15.769.000	2.561.000	0	31.189.000	69.479.994	77,20	20.520.006
181 Donaciones Nacionales	90.000.000	0	90.000.000	0	38.290.994	15.769.000	2.561.000	0	31.189.000	69.479.994	77,20	20.520.006
181-009-30-001 Donaciones Varias (Consejo de Seguridad Local)	90.000.000	0	90.000.000	0	34.861.000	15.353.000	2.561.000	0	27.073.000	61.934.000	68,82	28.066.000
181-099-30-001 Donaciones Varias (Emergencia Covid-19)	0	0	0	0	3.429.994	416.000	0	0	4.116.000	7.545.994	0,00	-7.545.994
190 OTROS RECURSOS CORRIENTES	50.000.000	0	50.000.000	0	24.070.000	4.320.000	910.000	0	10.760.000	34.830.000	69,66	15.170.000
191 Otros Recursos	50.000.000	0	50.000.000	0	24.070.000	4.320.000	910.000	0	10.760.000	34.830.000	69,66	15.170.000
191-008-30-701 OPACI - Retenciones por Registros	50.000.000	0	50.000.000	0	24.070.000	4.320.000	910.000	0	10.760.000	34.830.000	69,66	15.170.000
191-009-30-001 Otros Recursos - Varías	0	0	0	0	0	0	0	0	0	0	0,00	0

Ing. Edward Schaffner
Intendente Municipal

Enrique Martínez
Secretario General

MUNICIPALIDAD DE NARANJAL

SECRETARÍA GENERAL

MUNICIPALIDAD DE NARANJAL

Ejecución Presupuestaria de Ingresos - Percepciones del 2do. Cuatrimestre del 2020

PARTIDAS PRESUPUESTARIAS	PRESUPUESTO		Ejecución Anterior Al 2do. Cuatrimestre Del 2020	EJECUCIÓN MENSUAL			Total Ejecutado en el 2do. Cuatrimestre Del 2020	Total Ejecutado al 2do. Cuatrimestre Del 2020	Saldo x Peribir		
	Aprobado	Vigente		MAYO	JUNIO	JULIO				AGOSTO	%
200 INGRESOS DE CAPITAL	0	1.920.631.919	628.472.171	0	67.287.979	55.894.237	0	123.182.216	751.654.387	39,14	1.168.977.532
220 TRANSFERENCIAS DE CAPITAL	0	1.920.631.919	628.472.171	0	67.287.979	55.894.237	0	123.182.216	751.654.387	39,14	1.168.977.532
223 Transferencias Consolidables de OEE por Coparticipación	0	1.920.631.919	628.472.171	0	67.287.979	55.894.237	0	123.182.216	751.654.387	39,14	1.168.977.532
223-070-30-003 Aportes del Gobierno Central con FONACIDE	0	616.631.919	262.920.207	0	39.769.984	40.138.834	0	79.908.818	342.829.025	55,60	273.802.894
223-070-30-011 Aportes del Gobierno Central con Royalties	0	1.304.000.000	365.551.964	0	27.517.995	15.755.403	0	43.273.398	408.825.362	31,35	895.174.638
300 RECURSOS DE FINANCIAMIENTO	0	4.343.909.025	4.343.909.025	0	0	0	0	0	4.343.909.025	100,00	0
340 SALDO INICIAL DE CAJA	0	4.343.909.025	4.343.909.025	0	0	0	0	0	4.343.909.025	100,00	0
343 Saldo Inicial de Recursos Institucionales	0	4.343.909.025	4.343.909.025	0	0	0	0	0	4.343.909.025	100,00	0
343-010-30-001 Recursos Propios	0	20.935.807	18.486.321	0	0	0	0	0	18.486.321	88,30	2.449.486
343-010-30-007 Recursos Juegos de Azar	0	0	2.449.486	0	0	0	0	0	2.449.486	0,00	-2.449.486
343-021-30-003 Recursos con Afectación Especifica - Fonacide	0	479.871.966	479.871.966	0	0	0	0	0	479.871.966	100,00	0
343-021-30-011 Recursos con Afectación Especifica - Royalties	0	1.511.793.702	1.511.793.702	0	0	0	0	0	1.511.793.702	100,00	0
343-023-30-699 Recursos con Afectación Especifica - CAPS	0	2.331.307.550	2.331.307.550	0	0	0	0	0	2.331.307.550	100,00	0
TOTAL DE INGRESOS :	5.020.500.000	9.981.203.582	9.827.848.425	479.979.951	997.240.358	314.663.404	0	1.791.883.713	11.619.732.138	77,46	3.381.971.444



Mrs. Edward Schaffner
 Intendente Municipal

