

# MUNICIPALIDAD DE NARANJAL

## Ejecución Presupuestaria de Ingresos - Percepciones del 2do. Cuatrimestre del 2020

PARTIDAS PRESUPUESTARIAS	PRESUPUESTO			EJECUCIÓN MENSUAL			Total Ejecutado en el 2do. Cuatrimestre Del 2020	Total Ejecutado al 2do. Cuatrimestre Del 2020	% Percibir	Saldo x Percibir	
	Aprobado	Aumento	Reducción	Vigente	MAYO	JUNIO					JULIO
<b>100 INGRESOS CORRIENTES</b>	5.020.500.000	3.716.662.638	0	8.737.162.638	4.855.467.229	110.395.025	0	590.374.976	5.445.842.205	62,33	3.291.320.433
<b>110 INGRESOS TRIBUTARIOS</b>	4.177.000.000	634.404.063	0	4.811.404.063	1.983.490.024	94.033.704	0	440.359.641	2.423.849.665	50,38	2.387.554.398
<b>112 Impuestos sobre la Propiedad</b>	1.880.000.000	200.000.000	0	2.080.000.000	523.318.520	45.605.230	0	214.715.479	737.533.999	35,46	1.342.466.001
112-001-30-001 Impuesto Inmobiliario	1.200.000.000	0	0	1.200.000.000	424.288.634	30.876.675	0	162.276.154	586.564.788	48,88	613.435.212
112-003-30-001 Impuesto Adicional a los Baldíos	30.000.000	0	0	30.000.000	7.579.210	235.422	0	2.492.049	10.071.259	33,57	19.928.741
112-004-30-001 Impuesto de Patente de Rodados	400.000.000	0	0	400.000.000	85.514.200	13.378.300	0	46.601.800	132.116.000	33,03	267.884.000
112-005-30-001 Impuesto a la Construcción o Edificio	90.000.000	0	0	90.000.000	2.162.160	913.410	0	913.410	3.075.570	3,42	86.924.430
112-006-30-001 Impuesto al Freonamiento de la Tierra	50.000.000	0	0	50.000.000	0	0	0	0	0	0,00	50.000.000
112-007-30-001 Impuesto a la Transferencia de Bienes Raíces	100.000.000	200.000.000	0	300.000.000	0	0	0	0	0	0,00	300.000.000
112-011-30-001 Impuesto Adicional a los Inmuebles Rurales	10.000.000	0	0	10.000.000	3.774.316	201.423	0	1.932.066	5.706.382	57,06	4.293.618
<b>113 Impuestos Internos sobre Bienes y Servicios</b>	1.012.000.000	334.404.063	0	1.346.404.063	992.775.619	3.557.535	0	26.099.955	1.018.875.574	75,67	327.528.489
113-006-30-001 Impuesto a los Juegos de Azar	40.000.000	0	0	40.000.000	0	0	0	0	0	0,00	40.000.000
113-012-30-001 Impuesto de Patente a la Profesión, Comercio e Industrias	950.000.000	334.404.063	0	1.284.404.063	971.493.019	2.834.035	0	23.710.155	995.203.174	77,48	289.200.889
113-013-30-001 Impuesto a la Publicidad y Propaganda	3.000.000	0	0	3.000.000	17.800.000	423.000	0	737.500	18.537.500	617,92	-15.537.500
113-014-30-001 Impuesto a las Operaciones de Créditos	1.000.000	0	0	1.000.000	0	0	0	0	0	0,00	1.000.000
113-017-30-001 Impuesto al Registro de Marcas y Señales de Hacienda	1.000.000	0	0	1.000.000	3.200	800	0	117.600	120.800	12,08	879.200
113-018-30-001 Impuesto al Papel Sellado y Estampillas Municipales	15.000.000	0	0	15.000.000	872.000	295.200	0	1.167.200	4.612.100	30,75	10.387.900
113-019-30-001 Impuesto de Cementerios	1.000.000	0	0	1.000.000	24.500	0	0	0	24.500	2,45	975.500
113-027-30-001 Impuesto al Faenamiento	1.000.000	0	0	1.000.000	10.000	2.500	0	367.500	377.500	37,75	622.500
<b>119 Otros Ingresos Tributarios</b>	1.285.000.000	100.000.000	0	1.385.000.000	467.395.885	44.870.939	0	200.044.207	667.440.092	48,19	717.559.908
119-003-30-001 Multas Tributarias	40.000.000	50.000.000	0	90.000.000	8.329.898	591.695	0	3.208.042	11.537.940	12,82	78.462.060
119-004-30-001 Recargos	25.000.000	50.000.000	0	75.000.000	9.692.749	1.108.225	0	3.289.146	12.981.895	17,31	62.018.105
119-005-30-001 Contribución para Conservación de Pavimentos	800.000.000	0	0	800.000.000	298.017.438	29.565.515	0	133.869.198	431.886.636	53,99	368.113.364
119-007-30-001 Contribución Especial sobre Impuesto Inmobiliario	80.000.000	0	0	80.000.000	42.411.380	3.087.674	0	16.227.641	58.639.021	73,30	21.360.979
119-008-30-001 Contribución Especial sobre Patente de Rodados	40.000.000	0	0	40.000.000	8.546.420	1.337.830	0	4.660.180	13.206.600	33,02	26.793.400
119-009-30-001 Otros-Contribución al Centro de Salud	300.000.000	0	0	300.000.000	100.398.000	9.180.000	0	38.790.000	139.188.000	46,40	160.812.000
<b>130 INGRESOS NO TRIBUTARIOS</b>	266.500.000	0	0	266.500.000	182.134.532	3.235.175	0	22.000.023	204.134.555	76,60	62.365.445
<b>132 Tasas y Derechos</b>	265.500.000	0	0	265.500.000	182.134.532	3.235.175	0	22.000.023	204.134.555	76,89	61.365.445
132-021-30-001 Tasas por Servicios de Salubridad	50.000.000	0	0	50.000.000	48.033.867	125.412.175	0	1.768.386	49.822.253	99,64	177.747
132-022-30-001 Tasas por Contratación e Inspección de Pesas y Medidas	1.000.000	0	0	1.000.000	0	0	0	0	0	0,00	1.000.000
132-023-30-001 Tasas por Inspección de Instalaciones	45.000.000	0	0	45.000.000	48.241.867	120.412.175	0	1.043.386	49.285.253	109,52	-4.285.253
132-024-30-001 Tasas por Servicios de Desinfección	500.000	0	0	500.000	125.000	0	0	0	125.000	25,00	375.000
132-025-30-001 Tasas por Limpieza Vías Públicas	1.000.000	0	0	9.000.000	2.259.000	60.000	0	285.000	2.544.000	28,27	6.456.000
132-027-30-001 Tasas por Servicios de Prevención contra Resacas de I...	1.000.000	0	0	70.000.000	50.811.798	184.351	0	3.295	57.102.049	81,57	12.897.951



Edoara Schaffrath  
Intendente Municipal




# MUNICIPALIDAD DE NARANJAL

## Ejecución Presupuestaria de Ingresos - Percepciones del 2do. Cuatrimestre del 2020

PARTIDAS PRESUPUESTARIAS	PRESUPUESTO		Ejecución Anterior Al 2do. Cuatrimestre	EJECUCIÓN MENSUAL			Total Ejecutado en el 2do. Cuatrimestre Del 2.020	Total Ejecutado al 2do. Cuatrimestre Del 2.020	% Percebir	Saldo x Percebir	
	Aprobado	Reducción		Vigente	MAYO	JUNIO					JULIO
132-030-30-001 Tasas por Conservación de Parques, Jardines y Paseos	90.000.000	0	0	90.000.000	2.745.000	0	0	12.613.000	45.256.000	50,28	44.744.000
133 Multas y Otros Derechos No Tributarios	1.000.000	0	0	1.000.000	0	0	0	0	0	0,00	1.000.000
133-001-30-001 Multas No Tributarias	1.000.000	0	0	1.000.000	0	0	0	0	0	0,00	1.000.000
140 VENTA DE BIENES Y SERVICIOS DE LA ADMINISTRACION	310.000.000	200.000.000	0	510.000.000	8.525.200	0	0	34.729.300	122.658.500	24,05	387.341.500
141 Venta de Bienes de la Administración Pública	110.000.000	0	0	110.000.000	2.768.000	0	0	12.612.700	46.112.200	41,92	63.887.800
141-001-30-001 Venta de Libros, Formularios y Documentos	60.000.000	0	0	60.000.000	1.113.000	0	0	7.177.700	31.677.200	52,80	~3.322.800
141-010-30-001 Provisión de Distintivos para Vehículos Automotores	50.000.000	0	0	50.000.000	1.655.000	0	0	5.435.000	14.435.000	28,87	35.565.000
142 Venta de Servicios de la Administración Pública	200.000.000	200.000.000	0	400.000.000	5.757.200	0	0	22.116.600	76.546.300	19,14	323.453.700
142-016-30-001 Servicios Técnicos y Administrativos en General	200.000.000	200.000.000	0	400.000.000	5.757.200	0	0	22.116.600	76.546.300	19,14	323.453.700
150 TRANSFERENCIAS CORRIENTES	110.000.000	2.882.258.575	0	2.992.258.575	0	0	0	70.296.066	2.605.818.545	87,09	386.440.030
153 Transferencias Consolidables de OEE por Coparticipación	110.000.000	590.270.823	0	700.270.823	19.853.418	0	0	19.853.418	255.938.855	36,55	444.331.968
153-070-30-003 Aportes del Gobierno Central con FONACIDE	0	264.270.823	0	264.270.823	0	0	0	0	112.680.087	42,64	151.590.736
153-070-30-011 Aportes del Gobierno Central con Royalties	0	326.000.000	0	326.000.000	0	0	0	0	91.387.989	28,03	234.612.011
153-080-30-007 Aportes del Gobierno Central con Canon Fiscal (Uteg)	110.000.000	0	0	110.000.000	19.853.418	0	0	19.853.418	51.870.779	47,16	58.129.221
154 Transferencias de OEE	0	0	0	0	50.442.648	0	0	50.442.648	57.891.938	0,00	-57.891.938
154-020-30-008 Aportes de Municipalidades	0	0	0	0	50.442.648	0	0	50.442.648	57.891.938	0,00	-57.891.938
155 Otras Transferencias	0	2.291.987.752	0	2.291.987.752	0	0	0	0	2.291.987.752	100,00	0
155-010-30-699 Otros Aportes - Agencia de Gestión Vial	0	2.291.987.752	0	2.291.987.752	0	0	0	0	2.291.987.752	100,00	0
160 RENTAS DE LA PROPIEDAD	17.000.000	0	0	17.000.000	4.030.000	0	0	81.946	4.111.946	24,19	12.888.054
161 Intereses	1.000.000	0	0	1.000.000	81.946	0	0	81.946	81.946	8,19	918.054
161-002-30-001 Intereses por Depósitos	1.000.000	0	0	1.000.000	81.946	0	0	81.946	81.946	8,19	918.054
163 Arrendamiento de Inmuebles, Tierras, Terrenos y Otros	16.000.000	0	0	16.000.000	0	0	0	0	4.030.000	25,19	11.970.000
163-010-30-001 Usufructo de Tierra de Cementerio	5.000.000	0	0	5.000.000	0	0	0	0	3.030.000	60,60	1.970.000
163-013-30-001 Ocupación Precaria de Bienes de Dominio Público	1.000.000	0	0	1.000.000	0	0	0	0	0	0,00	1.000.000
163-025-30-001 Uso de Equipos Camineros	5.000.000	0	0	5.000.000	0	0	0	0	0	0,00	5.000.000
163-028-30-001 Uso de Teatro y Salón Municipal	5.000.000	0	0	5.000.000	1.000.000	0	0	0	1.000.000	20,00	4.000.000
180 DONACIONES CORRIENTES	90.000.000	0	0	90.000.000	3.199.000	0	0	16.058.000	54.348.994	60,39	35.651.006
181 Donaciones Nacionales	90.000.000	0	0	90.000.000	3.199.000	0	0	16.058.000	54.348.994	60,39	35.651.006
181-009-30-001 Donaciones Varias (Consejo de Seguridad Local)	90.000.000	0	0	90.000.000	2.783.000	0	0	11.942.000	46.803.000	52,00	43.197.000
181-099-30-001 Donaciones Varias (Emergencia Covid-19)	0	0	0	0	416.000	0	0	4.116.000	7.545.994	0,00	-7.545.994
190 OTROS RECURSOS CORRIENTES	50.000.000	0	0	50.000.000	1.320.000	0	0	6.850.000	30.920.000	61,84	19.080.000
191 Otros Recursos	50.000.000	0	0	50.000.000	1.320.000	0	0	6.850.000	30.920.000	61,84	19.080.000
191-008-30-701 OPACI - Retenciones por Registros	50.000.000	0	0	50.000.000	1.320.000	0	0	6.850.000	30.920.000	61,84	19.080.000
191-009-30-001 Otros Recursos - Varios	0	0	0	0	0	0	0	0	0	0,00	0

  
**Intendente Municipal**  
  
**Secretario General**





# MUNICIPALIDAD DE NARANJAL

## Ejecución Presupuestaria de Ingresos - Percepciones del 2do. Cuatrimestre del 2020

PARTIDAS PRESUPUESTARIAS	PRESUPUESTO		Ejecución Anterior: Al 2do. Cuatrimestre	EJECUCIÓN MENSUAL			Total Ejecutado en el 2do. Cuatrimestre Del 2.020	Total Ejecutado al 2do. Cuatrimestre Del 2.020	Saldo x Percebir	
	Aprobado	Vigente		MAYO	JUNIO	JULIO				AGOSTO
200 INGRESOS DE CAPITAL	0	1.920.631.919	0	1.920.631.919	0	0	0	628.472.171	32,72	1.292.159.748
220 TRANSFERENCIAS DE CAPITAL	0	1.920.631.919	0	1.920.631.919	0	0	0	628.472.171	32,72	1.292.159.748
223 Transferencias Consolidables de OEE por Coparticipación	0	1.920.631.919	0	1.920.631.919	0	0	0	628.472.171	32,72	1.292.159.748
223-070-30-003 Aportes del Gobierno Central con FONACIDE	0	616.631.919	0	616.631.919	0	0	0	262.920.207	42,64	353.711.712
223-070-30-011 Aportes del Gobierno Central con Royalties	0	1.304.000.000	0	1.304.000.000	0	0	0	365.551.964	28,03	938.448.036
300 RECURSOS DE FINANCIAMIENTO	0	4.343.909.025	0	4.343.909.025	0	0	0	4.343.909.025	100,00	0
340 SALDO INICIAL DE CAJA	0	4.343.909.025	0	4.343.909.025	0	0	0	4.343.909.025	100,00	0
343 Saldo Inicial de Recursos Institucionales	0	4.343.909.025	0	4.343.909.025	0	0	0	4.343.909.025	100,00	0
343-010-30-001 Recursos Propios	0	20.935.807	0	20.935.807	0	0	0	18.486.321	88,30	2.449.486
343-010-30-007 Recursos Juegos de Azar	0	0	0	0	0	0	0	2.449.486	0,00	-2.449.486
343-021-30-003 Recursos con Afectación Especifica - Fonacide	0	479.871.966	0	479.871.966	0	0	0	479.871.966	100,00	0
343-021-30-011 Recursos con Afectación Especifica - Royalties	0	1.511.793.702	0	1.511.793.702	0	0	0	1.511.793.702	100,00	0
343-023-30-699 Recursos con Afectación Especifica - CAPS	0	2.331.307.550	0	2.331.307.550	0	0	0	2.331.307.550	100,00	0
<b>TOTAL DE INGRESOS :</b>	<b>5.020.500.000</b>	<b>9.981.203.582</b>	<b>0</b>	<b>15.001.703.592</b>	<b>479.979.951</b>	<b>110.395.025</b>	<b>0</b>	<b>590.374.976</b>	<b>69,45</b>	<b>4.583.480.181</b>



*Ing. Edvard Schaffner*  
Intendente Municipal